

Plán prevence kriminality města Bystřice na léta 2020 – 2024

Vážení spoluobčané,

v našich životech čelíme mnoha událostem, které nás ovlivňují, omezují a se kterými se musíme vlastními či společnými silami vypořádat. V současné době se setkáváme v podstatě s neviditelným nepřítelem, obáváme se o své zdraví, o své blízké a o své životy. Pocit bezpečí se stal základní životní potřebou a základní životní hodnotou. Podporou pro naplnění tohoto pocitu je i klidná a bezpečná obec, a i proto přinášíme nový strategický dokument – Plán prevence kriminality města Bystřice. Spolupracovali jsme s odborníky a zaměřili se na pojmenování a zmapování možných rizik, předcházení nebezpečí ve formě kriminality a sociálně patologických jevů. Dále se na jeho tvorbě podílela nově vzniklá Pracovní skupina prevence kriminality složená z místních odborníků, ale také z veřejnosti, která byla zapojena prostřednictvím veřejných setkání. Ve strategickém dokumentu jsou zohledněny i výsledky pocitové mapy, která byla veřejnosti přístupná během měsíce února letošního roku.

Plán prevence kriminality popisuje problémy, které byly zjištěny v rámci sociálně demografických, institucionálních a bezpečnostních analýz obce, a stručně navrhuje jejich eliminaci a řešení.

Naší snahou je bezpečné město na všech úrovních, v oblasti dopravy, výskytu sociálně patologických jevů, rizikového a kriminálního chování. Důraz klademe na všechny ohrožené skupiny, děti a mládež, seniory, osoby se zdravotním postižením, osoby ohrožené sociálním vyloučením. Každý rok budeme na základě tohoto dokumentu vytvářet akční plány, tzv. programy prevence kriminality, které budou bezprostředně reagovat na aktuální bezpečnost ve městě a její změny. Vytváříme tak vhodné podmínky k přijetí účinných opatření.

Plán byl vytvořen v souladu s dokumentem „Strategie prevence kriminality České republiky na léta 2016 až 2020“, schváleným vládou České republiky. Tímto máme příležitost k vypracování žádostí o státní dotace na projekty z dotačních programů Ministerstva vnitra České republiky. Tyto projekty by mohly pomoci zvýšit míru bezpečnosti v obci a zmírňovat dopady nežádoucích jevů či je eliminovat.

Pevně věřím, že se nám společně podaří podpořit nový systém prevence kriminality a přispět tak ke klidnému a bezpečnému životu v naší obci.

Michal Hodík

starosta města

Obsah

ÚVOD.....	4
1. ORGANIZAČNÍ A PERSONÁLNÍ ZABEZPEČENÍ PREVENCE KRIMINALITY V BYSTŘICI	5
1.1 PRACOVNÍ SKUPINA PREVENCE KRIMINALITY	5
1.2 KOORDINÁTOR PREVENCE KRIMINALITY.....	5
2. PREVENCE KRIMINALITY.....	7
3. SYSTÉM PREVENCE KRIMINALITY V ČESKÉ REPUBLICE	10
4. VÝCHOZÍ DOKUMENTY PRO PLÁN PREVENCE KRIMINALITY	12
4.1 STRATEGIE PREVENCE KRIMINALITY V ČESKÉ REPUBLICE NA LÉTA 2016 AŽ 2020.....	12
4.2 KONCEPCE PREVENCE KRIMINALITY STŘEDOČESKÉHO KRAJE 2018 - 2021	13
5. BEZPEČNOSTNÍ ANALÝZA	14
5.1 ANALÝZA KRIMINALITY	14
5.2 ANALÝZA PŘESTUPKŮ	25
5.3 PROBLEMATICKÉ LOKALITY VE MĚSTĚ	28
6. SOCIÁLNĚ DEMOGRAFICKÁ ANALÝZA	33
6.1 OBECNÁ CHARAKTERISTIKA ÚZEMÍ.....	33
6.2 STRUKTURA OBYVATELSTVA MĚSTA BYSTŘICE.....	33
6.3 NEZAMĚSTNANOST	37
6.4 ZDRAVOTNICTVÍ.....	38
6.5 ŠKOLSTVÍ	38
6.6 OSOBY V NEPŘÍZNIVÉ SOCIÁLNÍ SITUACI	39
7. INSTITUCIONÁLNÍ ANALÝZA	44
7.1 PŘEHLED SOCIÁLNÍCH A NÁVAZNÝCH SLUŽEB	44
7.2 ORGANIZACE A ZAŘÍZENÍ ZŘÍZENÁ MĚSTEM	50
7.3 SPORTOVNÍ A SPOLEČENSKÁ ČINNOST	54
7.4 STÁTNÍ ORGÁNY PŮSOBÍCÍ V OBCI.....	57
8. STRATEGICKÁ ČÁST	60
8.1 PŘEHLED OPATŘENÍ A PRIORIT	62
8.1.1 PODPORA SITUAČNÍ PREVENCE	62
8.1.2 ZAMĚŘENÍ PREVENTIVNÍCH AKTIVIT NA CÍLOVÉ SKUPINY.....	64
8.1.3 ROZVOJ SPOLUPRÁCE ORGÁNŮ STÁTNÍ SPRÁVY, SAMOSPRÁVY, POLICIE, POSKYTOVATELŮ SOCIÁLNÍCH SLUŽEB A DALŠÍCH ZAJINTERESOVANÝCH SUBJEKTŮ	67
9. NAPLŇOVÁNÍ A VYHODNOCENÍ PLÁNU PREVENCE KRIMINALITY.....	70

Úvod

„Je prokázáno, že dobře naplánované strategie prevence kriminality nejenže předcházejí trestné činnosti a viktimizaci, ale podporují bezpečnost společnosti a přispívají k udržitelnému rozvoji států. Zlepšují kvalitu života a přinášejí dlouhodobé výhody ve smyslu snižování nákladů spojených se systémem trestní justice i dalších společenských nákladů vyplývajících z trestné činnosti.“¹

Také obce mají příležitost, s pomocí svých Plánů prevence kriminality (dále plán), realizovat preventivní politiku na svém území, koordinovat ji a zabezpečovat a současně zajišťovat finanční podporu preventivním aktivitám. Dobře nastavená preventivní politika obce předchází rizikovému chování, trestné činnosti, a tím také viktimizaci, a obecně přispívá ke zlepšení kvality života v obci.

K vytvoření plánu byla zvolena metoda komunitního plánování, neboť ta otevírá příležitosti pro zapojení co nejširšího okruhu občanů. Tvorbě plánu předcházelo veřejné setkání občanů konané dne 9. 12. 2019 a dvě setkání Pracovní skupiny prevence kriminality. Tím došlo ke společnému mapování stavu prevence kriminality, ale také ke zmapování potřeb a chybějících článků v systému.

Plán prevence kriminality je složen ze dvou základních částí: analytické a strategické části. Analytická část mapuje současný stav prevence kriminality ve městě a potřeby a subjekty působící v oblasti prevence kriminality a je zpracovaná na základě podrobné bezpečnostní analýzy území, základní sociodemografické a institucionální analýzy. Získaná data také vypovídají o faktorech ovlivňujících výskyt sociálně nežádoucích jevů v obci a poskytují přehled subjektů působících v oblasti prevence kriminality a služeb sociální prevence v obci. Časové řady uváděných statistik jsou různé vzhledem k dostupnosti dat, která se nám podařilo získat.

Strategická část v sobě zahrnuje SWOT analýzu a stanovení priorit a opatření, které povedou k naplnění stanovených cílů prevence kriminality ve městě.

Plán prevence kriminality města Bystřice na léta 2020 – 2024 byl zpracován v souladu se Strategií prevence kriminality v České republice na léta 2016 až 2020 a s Konceptí prevence kriminality Středočeského kraje 2018 – 2021, a to tak, aby obsahoval přehled základních faktorů ovlivňujících vývoj kriminality a byl kompatibilní s programy prevence kriminality jiných obcí v rámci celé České republiky. Plán je výchozím podkladem pro tvorbu dalších navazujících koncepčních materiálů, které řeší oblast prevence kriminality na úrovni obce, zejména akčních plánů prevence kriminality na jednotlivá léta.

Plán prevence kriminality zpracovalo Centrum pro komunitní práci střední Čechy v úzké spolupráci s městem Bystřice a, mimo jiné, navazuje na plnění Strategického plánu města Bystřice na léta 2014 – 2020.

¹ Směrnice pro prevenci kriminality, rezoluce Hospodářské a sociální rady OSN, č. 2002/13.

1. Organizační a personální zabezpečení prevence kriminality v Bystřici

1.1 Pracovní skupina prevence kriminality

Pracovní skupina prevence kriminality ve městě Bystřice vznikla na základě pověření vedením města. První jednání proběhlo dne 14. 10. 2019 a následně došlo k setkání 25. 2. 2020. Další setkání jsou plánovaná 1x za 3 měsíce.

Pracovní skupina se významným způsobem podílela na tvorbě Plánu prevence kriminality, zejména na zpracování strategické části, ale také na získávání jednotlivých dat pro zpracování výchozích statistik.

Tabulka č. 1: Složení Pracovní skupiny prevence kriminality Bystřice

Jméno a příjmení	Instituce
Michal Hodík	starosta města Bystřice
Mgr. Daniel Štěpánek	místostarosta města Bystřice
Klára Škvorová	město Bystřice
Lenka Turková	přestupky města Bystřice
Adam Semela	velitel Městské policie Bystřice
Mgr. Milena Gruberova	metodik prevence, Základní škola Bystřice
Bc. Alena Korešová	Odbor sociálních věcí a zdravotnictví, město Benešov
Mgr. Jiří Zatřepálek	Magdaléna, o. p. s.
Mgr. Alena Radová	Cesta integrace, o. p. s.
Mgr. Ilona Kuncová	RUAH, o. p. s.
Marie Kněnická	Sdružení zdravotně postižených Bystřice, z. s.
Mgr. Pavel Kabíček	Policie České republiky
nrap. Jaroslav Bican	Krajské ředitelství Policie Středočeského kraje

Zdroj: Vlastní šetření.

Základní činností Pracovní skupiny prevence kriminality je přehled a seznamování s aktuální bezpečnostní situací ve městě, diskuze o aktuálních problémech v oblasti kriminality a hledání jejich řešení. Také připomínkuje Radě města a Zastupitelstvu města předkládané materiály, které se týkají prevence kriminality, a podílí se na tvorbě koncepčních materiálů v oblasti prevence kriminality, tedy programů prevence kriminality na jednotlivé roky a následně plánů.

1.2 Koordinátor prevence kriminality

V souladu s metodikou Odboru prevence kriminality MV ČR byla v rámci struktury Městského úřadu Bystřice určena osoba odpovědná za řešení problematiky prevence kriminality, tj. koordinátor prevence kriminality. Ten koordinuje dle potřeby činnost s ostatními subjekty na území města působícími v oblasti prevence kriminality. Spolupracuje se zástupci samosprávy, Policií ČR, městskou policií, školou a dalšími institucemi. Zajišťuje činnost Pracovní skupiny prevence kriminality, za kterou také vystupuje.

Dále:

- sleduje koncepční materiály, včetně příslušných resortů, krajského úřadu, koncepční materiály odborů souvisejících s prevencí kriminality;
- průběžně mapuje a analyzuje bezpečnostní situaci v kraji (analýza TČ, sociodemografická a institucionální analýza, včetně sledování vnímání pocitu bezpečí občanů);
- navrhuje k realizaci vhodná preventivní opatření;
- vytváří a aktualizuje databázi institucí v oblasti prevence kriminality na území města;
- shromažďuje podklady o stavu a vývoji trestné a přestupkové činnosti;
- na základě analýz navrhuje priority, připravuje preventivní programy a navrhuje k realizaci vhodná preventivní opatření;
- podporuje rozvoj preventivních aktivit na úrovni města;
- připravuje podklady pro jednání Rady/Zastupitelstva města;
- koordinuje práce na vytvoření plánů prevence kriminality a jejich aktualizacích;
- vyhledává a předkládá návrhy na využití finančních prostředků k financování preventivních projektů;
- iniciuje medializaci preventivních aktivit ve městě;
- zajišťuje činnost Pracovní skupiny prevence kriminality;
- soustřeďuje potřebné informace na webovém portálu města.

2. Prevence kriminality

Prevence kriminality zahrnuje komplex opatření sociální a situační prevence, včetně informování veřejnosti o možnostech ochrany před trestnou činností. Prevence kriminality úzce souvisí s prevencí dalších sociálně patologických jevů, z nichž k nejzávažnějším patří nejrůznější formy závislostí. Preventivní aktivity se uskutečňují v rámci celostátním, regionálním i místním a v každém tomto případě na úrovni primární, sekundární a terciární. Objekty prevence kriminality jsou kriminogenní faktory – sociální a fyzické prostředí, příčiny a podmínky pro páchaní trestné činnosti, potenciální či skuteční pachatelé trestné činnosti a potenciální či skutečné oběti trestných činů. Mezi základní cíle prevence patří především snížení míry a závažnosti trestné činnosti a zvýšení pocitu bezpečnosti občanů.

Cíle prevence kriminality:

1. Snižování míry a závažnosti trestné činnosti.
2. Zvyšování bezpečnosti občanů.
3. Začlenění prevence kriminality do politik obcí, krajů i státu.
4. Spolupráce mezi orgány státní správy, samosprávy, Policií ČR, občany a nevládními organizacemi, včetně racionálního využívání personálních i finančních zdrojů.
5. Obohacování práce Policie ČR o situační přístupy a sociálně preventivní prvky, včetně poradenských a informačních služeb občanům.
6. Prohlubování povědomí veřejnosti o legálních možnostech ochrany před trestnou činností.

Zásady prevence kriminality:

1. Preventivní aktivity vycházejí z výsledků kriminologických výzkumů a bezpečnostních analýz na místní a celostátní úrovni.
2. Těžiště preventivních aktivit se přenáší na místní úroveň.
3. Programy na místní úrovni respektují místní potřeby.
4. Administrativní zásahy z centra se minimalizují. Centrální orgány poskytují místním orgánům zpravidla jen metodické vedení, informace a částečnou ekonomickou podporu.
5. Mezi orgány centrálními a místními neexistují vztahy nadřízenosti a podřízenosti.
6. Na místní úrovni jsou preventivní aktivity koordinovány místními orgány, důraz je kladen na součinnost a vzájemnou informovanost všech subjektů, které se na prevenci podílejí.
7. Při realizaci konkrétních programů se spojuje prvek profesionální a laický.
8. Důraz je kladen na odbornou připravenost realizátorů programů.
9. Zvyšuje se význam situační prevence – vytváření bariér znesnadňujících páchaní trestné činnosti.
10. Při vytváření i realizaci programů na místní úrovni úzce spolupracuje policie.
11. Úspěšnost preventivních programů je podmíněna veřejnou podporou a informovaností.

Základní pojmy vztahující se k prevenci kriminality:

Primární prevence

Zahrnuje především výchovné, vzdělávací, volnočasové, osvětové a poradenské aktivity zaměřené zejména na nejširší veřejnost. Zvláštní pozornost je zaměřena na pozitivní ovlivňování příslušných hodnotových měřítek zejména dětí a mládeže (využívání volného času, možnosti kulturního, sportovního vyžití, předkládání odborných a adekvátních informací, seznámení i s trestnou odpovědností apod.). Těžiště primární prevence spočívá v rodině, ve škole a v širším sociálním prostředí.

Sekundární prevence

Zabývá se rizikovými jedinci a skupinami osob, u nichž je zvýšená pravděpodobnost, že se stanou pachateli nebo oběťmi trestné činnosti (specializovaná sociální péče), a dále je zaměřena na sociálně patologické jevy (např. drogové a alkoholové závislosti, šikanu, sprejerství, gamblerství, výtržnictví, vandalismus, rasismus a xenofobii apod.) a příčiny kriminogenních situací.

Terciární prevence

Spočívá v resocializaci kriminálně narušených osob (pracovní uplatnění vč. rekvalifikace, sociální a rodinné poradenství, pomoc při získávání sociální, sociologické a ekonomické samostatnosti apod.). Jejím cílem je udržet dosažené výsledky předchozích intervencí a rekonstrukce nefunkčního sociálního prostředí.

Sociální prevence

Sociální prevence představuje aktivity ovlivňující proces socializace a sociální integrace a aktivity zaměřené na změnu nepříznivých společenských a ekonomických podmínek, které jsou považovány za klíčové příčiny páchaní trestné činnosti. Efektivita sociální prevence je obtížně statisticky či ekonomicky měřitelná, lze na ni pouze usuzovat, a to z hlediska odhadů sociálních perspektiv jedinců, tedy objektů preventivního působení. Sociální prevence je součástí sociální politiky státu.

Situační prevence

Situační prevence staví na zkušenosti, že určité druhy kriminality se objevují v určité době, na určitých místech a za určitých okolností. Prostřednictvím opatření režimové, fyzické a technické ochrany se snaží kriminogenní podmínky minimalizovat. Nejefektivněji působí při omezování majetkové trestné činnosti. Situační prevence je relativně levná, klade minimální nároky na personální a materiální zabezpečení a má rychlý a poměrně snadno statisticky měřitelný efekt. Její účinnost je však podmíněna trváním přiměřených opatření.

Prevence kriminality se zejména na primární úrovni prolíná s prevencí dalších sociálně patologických jevů, z nichž k nejzávažnějším patří zneužívání návykových látek.

Prevence drogových závislostí

Prevence drogových závislostí představuje ve vztahu k prevenci kriminality všestrannou péči, od předcházení experimentování s drogami u dosud intaktní populace a výchovy ke zdravému životnímu stylu, přes ambulantní i ústavní léčbu v indikovaných případech problémového zneužívání drog, až po

rehabilitaci a resocializaci osob, které již léčením prošly a u nichž je společenský zájem udržet dosaženou abstinenci.

Prevence viktimmnosti a pomoc obětem trestných činů

Prevence viktimmnosti a pomoc obětem trestných činů je založena na konceptech bezpečného chování, diferencovaného s ohledem na různé kriminální situace a psychickou připravenost ohrožených osob. V praxi se jedná o skupinové a individuální zdravotní, psychologické a právní poradenství, trénink v obranných strategiích a propagaci technických možností ochrany před trestnou činností. Užívá metody sociální i situační prevence, a to podle míry ohrožení na primární, sekundární i terciární úrovni.

Prevence kriminality zahrnuje následující opatření:

- **sociální opatření** – zabývají se sociálními a ekonomickými problémy, zaměřují se na ohrožené jedince a jejich rodiny, na skupiny obyvatel a městské části s cílem změnit nepříznivé socioekonomické prostředí;
- **situační opatření** – jejich cílem je omezování příležitostí k páčání trestné činnosti, zvyšování možnosti dopadení pachatele, snižování zisků z trestné činnosti zejména technickými opatřeními;
- **informování občanů a jejich aktivizace** – zprostředkování informací o bezpečnostní situaci, o účinných formách obrany před trestnou činností a zapojení občanů do aktivního způsobu zvyšování vlastní bezpečnosti i bezpečí svého okolí;
- **budování realizačních kapacit** – posilování systému prevence kriminality včetně podmínek pro realizaci národních, regionálních a lokálních preventivních strategií a zajištění jejich finanční podpory.

3. Systém prevence kriminality v České republice

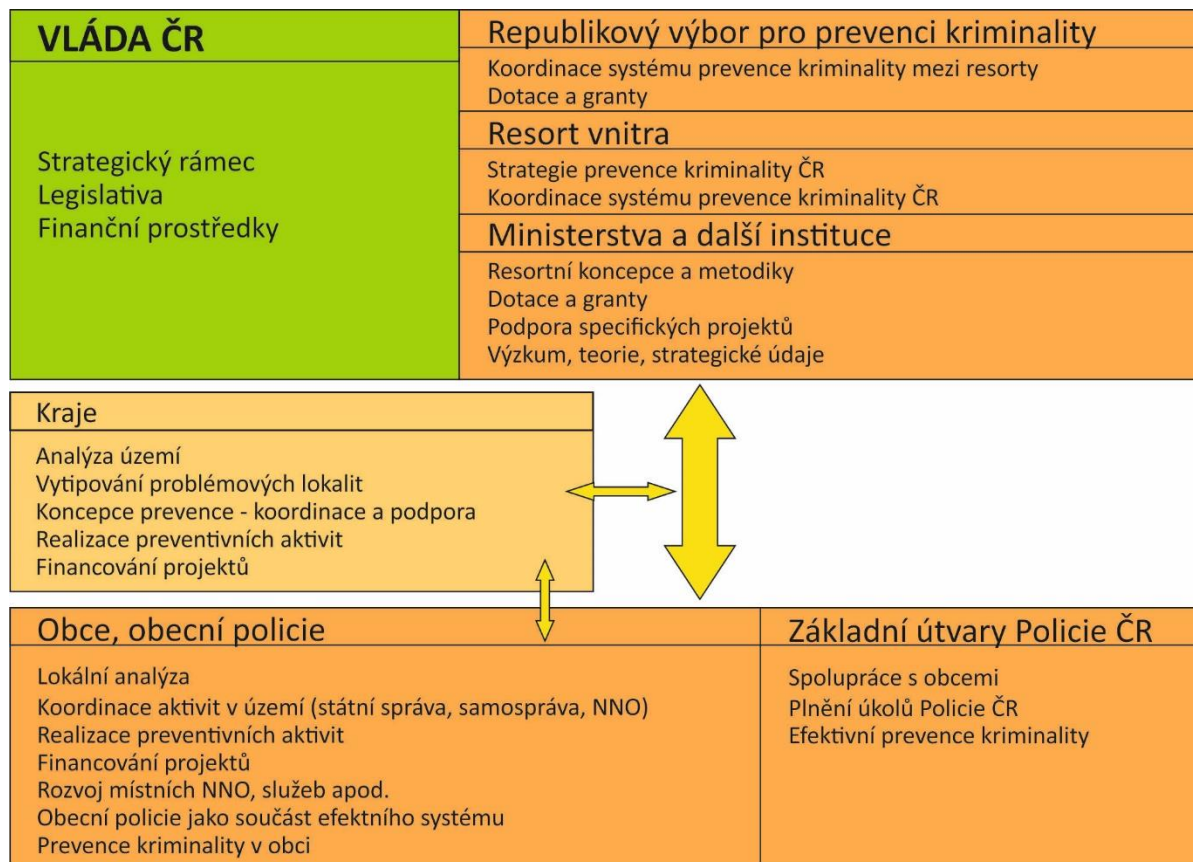
V roce 1996 vláda poprvé vyčlenila ze státního rozpočtu finanční prostředky na podporu programu, jehož základním cílem bylo snižování trestné činnosti prostřednictvím preventivních opatření. Odpovědnost za vytváření koncepce a koordinace preventivní politiky převzal meziresortní orgán, a to Republikový výbor pro prevenci kriminality.

Vláda iniciuje a usnadňuje činnost v oblasti sociální a situační prevence kriminality. Kraje mají v systému prevence kriminality koordinační a podpůrnou roli. Za fungování a rozvoj systému prevence kriminality na republikové, krajské a lokální úrovni zodpovídá Ministerstvo vnitra ČR. Preventivní aktivity vycházejí z výsledků kriminologických výzkumů a bezpečnostních analýz na místní a celostátní úrovni. Analýzy o bezpečnostní situaci v České republice, které jsou každoročně vypracovávány ministerstvem vnitra a předkládány vládě a Parlamentu ČR, poskytují přehled o struktuře trestných činů a o rozložení trestné činnosti v rámci republiky.

Systém prevence kriminality zahrnuje následující 3 úrovně:

1. republiková – vláda ČR, Republikový výbor pro prevenci kriminality, ministerstva a další státní instituce,
2. krajská – krajské úřady,
3. lokální – samosprávy měst a obcí.

Obrázek č. 1: Systém prevence kriminality a role jednotlivých subjektů



Zdroj: Strategie prevence kriminality ČR na léta 2016 až 2020.

Místní samospráva vytváří a upravuje programy s ohledem na místní podmínky, neboť ke kriminalitě dochází na úrovni obcí a mnohé příčiny lze řešit pouze lokálně. Obce tvoří základní úroveň, na které jsou opatření prevence kriminality v praxi nakonec naplňována, a leží na nich váha praktického výkonu projektů, aktivit a opatření prevence kriminality.

Obce na základě doporučení Strategie prevence kriminality v ČR na léta 2016 až 2020 vytváří podmínky pro rozvoj prevence kriminality na svém území, zejména v těchto oblastech:

- Aktivně se prostřednictvím Svazu měst a obcí ČR podílejí na činnosti Republikového výboru pro prevenci kriminality.
- Zpracovávají obecní koncepce či plány prevence kriminality a bezpečnostní analýzy na lokální úrovni.
- Zajišťují činnost manažera prevence kriminality obce a poskytují mu potřebné zázemí a specializované vzdělávání, vytvářejí Pracovní skupiny prevence kriminality a zajišťují a koordinují jejich činnost (se zvláštním zaměřením na spolupráci, výměnu dat a informací a příkladů dobré praxe s Policií ČR na svém území).
- Zřizují obecní policii.
- Zpracovávají a realizují vlastní preventivní aktivity a programy či projekty v rámci Programu prevence kriminality.
- Podporují preventivní aktivity a projekty na svém území rovněž z vlastních zdrojů.
- Vyhodnocují plnění přijatých preventivních koncepcí a realizovaných preventivních projektů a opatření.

4. Výchozí dokumenty pro plán prevence kriminality

Aktuálním dokumentem, ve kterém je formulován globální cíl, strategické cíle a základní principy politiky prevence kriminality v České republice, je „Strategie prevence kriminality v České republice na léta 2016 až 2020“. Na uvedený dokument navazují koncepce kriminality jednotlivých krajů, v rámci kraje Středočeského se jedná o Koncepti prevence kriminality Středočeského kraje 2018 – 2021.

Při tvorbě plánu byla respektována Metodika ministerstva vnitra pro tvorbu bezpečnostních analýz a koncepcí prevence kriminality na úrovni krajů, měst a obcí. Metodika je výsledkem plnění úkolu, který ministerstvu vnitra uložila vláda ČR v rámci Strategie prevence kriminality v České republice na léta 2012 – 2015.

Výchozí dokumenty sloužily jako výchozí zdroje pro zpracování tohoto plánu.

4.1 Strategie prevence kriminality v České republice na léta 2016 až 2020

Globální cíl strategie je v dokumentu definován následovně: *Česká republika se řadí mezi moderní demokratické země, které v zajišťování bezpečnosti a veřejného pořádku podporují preventivní přístupy, k čemuž vytváří vhodné systémové, organizační i finanční předpoklady.*

Strategie vychází z priorit daných Programovým prohlášením vlády ČR, aktuálních analýz a poznatků i ze zkušeností a příkladů dobré praxe, inspiruje se také zahraničními strategiemi a pozitivními zkušenostmi. Komplexně se věnuje všem subjektům a metodám preventivní práce, uplatňuje proaktivní, koordinovaný a multidisciplinární přístup při řešení problémů.

Na základě toho stanoví na léta 2016 až 2020 následující priority a strategické cíle:

1. Rozvoj systému prevence kriminality, posilování spolupráce, kompetencí a kapacit relevantních partnerů, rozšiřování prostoru pro působení dobrovolníků při zajišťování bezpečnosti a veřejného pořádku, s důrazem na využívání rovněž mezinárodní spolupráce a vědeckých poznatků.
2. Poskytování pomoci a poradenství obětem trestné činnosti se zvláštním zaměřením na skupiny zvláště zranitelných obětí a další rozšiřování a zkvalitňování této pomoci a poradenství.
3. Při práci s pachateli zaměření na narůstající problém kriminální recidivy, na účinnější resocializaci pachatelů a prevenci kriminality dětí a mládeže.
4. Uplatňování komplexního přístupu k řešení zvýšené kriminality v lokalitách, kde i její příčiny jsou hluboké a vícedrokové (typicky sociálně vyloučené lokality).
5. Reakce na nové hrozby a trendy v oblasti bezpečnosti a veřejného pořádku (kyberkriminalita, ochrana měkkých cílů, kriminalita páchaná na seniorech, kriminalita cizinců a na cizincích) a aplikace nových efektivních přístupů k jejich předcházení.

Strategie prevence kriminality ČR na léta 2016 až 2020 schválená Usnesením vlády České republiky ze dne 25. 1. 2016 navazuje nejen na strategické dokumenty vlády ČR, které jsou obecnější povahy, ale zejména na Strategii prevence kriminality na léta 2012 – 2015 a na předcházející střednědobé strategie, které byly vládou průběžně projednávány a schvalovány od roku 1996.

4.2 Koncepce prevence kriminality Středočeského kraje 2018 - 2021

Krajská úroveň se zabývá organizováním preventivní politiky v samostatné působnosti. Strategie prevence kriminality přijatá vládou ČR vytváří pro kraje podmínky, nastavuje pravidla a poskytuje metodickou, koordinační a finanční podporu. Vzhledem k tomu, že dosud neexistuje právní úprava prevence kriminality, je takové působení kraje v oblasti prevence dobrovolnou činností.

Pokud se však kraj do realizace preventivní politiky zapojí, má možnost ovlivnit podobu politiky prevence kriminality na svém území, stanovovat priority, cíle a cílové skupiny, na které chce své aktivity zaměřit, a také má možnost za pomoci finančních prostředků ze státního rozpočtu realizovat své preventivní aktivity.

Koncepce prevence kriminality Středočeského kraje 2018 – 2021 byla zpracována v rámci činnosti krajské pracovní skupiny prevence kriminality. Na základě informací shromážděných v analytické části, doporučení odborníků, příkladů dobré praxe, zkušenosti s realizací předchozích preventivních projektů atd., byly stanoveny hlavní priority Středočeského kraje v oblasti prevence kriminality na nadcházející období a současně konkrétní opatření k naplnění těchto priorit. Koncepce byla schválena Usnesením Zastupitelstva Středočeského kraje, a to pod č. 029-11/2017/ZK ze dne 5. 12. 2017.

Mezi základní priority koncepce patří dlouhodobé snižování kriminality a míry závažnosti trestné činnosti, zvyšování subjektivního pocitu bezpečí občanů a koordinovaný a komplexní přístup k řešení bezpečnostních rizik postavený na úzké spolupráci ústředních orgánů státní správy, kraje, měst a obcí, občanů, policie, neziskového sektoru atd. Poslední prioritou bude naplňována také metodickou podporou kraje obcím při přípravě plánů prevence kriminality.

5. Bezpečnostní analýza

Zpracování Plánu prevence kriminality předpokládá, dle Metodiky ministerstva vnitra pro tvorbu bezpečnostních analýz a koncepcí prevence kriminality na úrovni krajů, města a obcí (dále metodika), zpracování bezpečnostní analýzy, která zahrnuje analýzu kriminality, analýzu sociálně vyloučených lokalit, sociálně-demografickou analýzu a institucionální analýzu.

V rámci bezpečnostní analýzy jsou zpracována data, která byla zpracovateli dostupná, ovšem ne vždy se podařilo získat stejnou časovou řadu požadovaných dat.

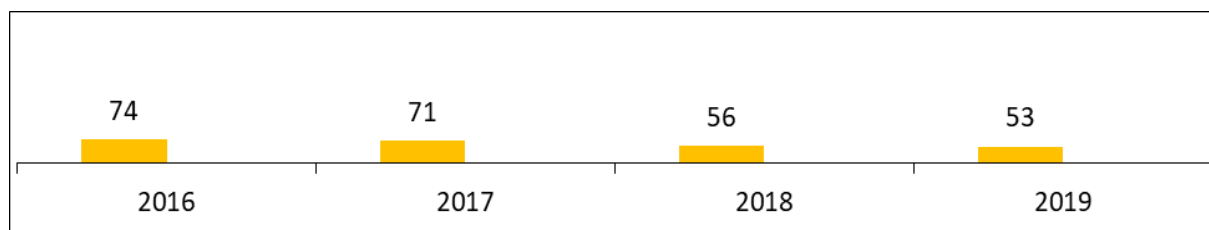
5.1 Analýza kriminality

Pro zkoumání vývoje a struktury kriminality jsou využívána data, která jsou evidována v jednotlivých statistikách a evidenčních listech PČR.²

Přehled trestných činů uvedený v grafu č. 1 byl zpracován na základě statistických údajů Policie ČR, a to s ohledem na zachycení dat vztahujících se k území města Bystřice. Pro zpracování přehledu trestné činnosti byla použita data za roky 2016, 2017, 2018 a 2019.

Uvedená statistika poskytuje přehled všech trestných činů na území města Bystřice, a to v oblastech násilných trestných činů, mravnostní a majetkové trestní činnosti. Bližší členění pro toto území není k dispozici.

Graf č. 1: Absolutní počty trestných činů v letech 2016 – 2019 na území města Bystřice



Zdroj: Policie ČR.

Za poslední čtyři roky se na území města Bystřice řešilo celkem 254 trestných činů. V roce 2016 tvořil počet spáchaných trestných činů 29 % z tohoto celkového počtu trestných činů, v roce 2017 to bylo 27 %, v roce 2018 22 % a v roce 2019 20 %. Mezi roky 2016 a 2019 se počet trestných činů na území města Bystřice snížil z celkového počtu 74 trestných činů za rok na celkový počet 53 trestných činů za rok. Celkem jsme tak zaznamenali pokles o 28 procentních bodů, tedy o více jak jednu čtvrtinu.

Následující statistika, index kriminality (dříve označován jako koeficient kriminality), se užívá pro kvantitativní vyjádření intenzity kriminality, tedy pro popis zamoření určitého území kriminalitou a

² Tyto zdroje ale neobsahují informace o veškeré kriminalitě, ale pouze o její části. Jedná se tedy o tzv. registrovanou kriminalitu. Kriminalita registrovaná je ale pouze částí kriminality skutečné. Vedle trestných činů, o kterých se dozvěděly policejní orgány, existuje ještě velká část skutků, která nikým evidována není a kterou tak nelze pomocí dostupných statistik popsat.

představuje počet evidovaných trestných činů na 1 000 či 10 000 obyvatel trvale žijících na hodnoceném území.

Pro lepší představu (vzhledem k počtu obyvatel Bystřice) nejprve uvádíme počet trestných činů na 1 000 obyvatel Bystřice.

Tabulka č. 2: Vývoj indexu kriminality na území města Bystřice v období 2016 – 2019

	2016	2017	2018	2019
Index kriminality (upravený)				
Počet trestných činů na 1000 obyvatel	17,1	16,3	12,7	11,8

Zdroj: Policie ČR, vlastní dopočet.

Tabulka č. 3: Meziroční změny indexu kriminality na území města Bystřice v období 2016 – 2019

	2016 – 2017	2017 – 2018	2018 – 2019
Meziroční změna			
V počtu trestných činů na 1 000 obyvatel	-0,8	-3,6	-0,8

Zdroj: Policie ČR, vlastní dopočet.

Z předešlých tabulek je patrné, že index kriminality sledovaný na území města Bystřice od roku 2016 kontinuálně klesá. Nejvyšší pokles jsme zaznamenali mezi roky 2016 – 2017.³

Index kriminality se dále použije pro komparace úrovně kriminality v rámci jednotlivých území. V tomto případě již použijeme počet trestných činů na 10 000 obyvatel.

Následující tabulka tak ukazuje vývoj indexu kriminality v letech 2016 – 2019 nejen na území města Bystřice, ale i na území místní příslušnosti OOP Benešov⁴, Územního odboru Benešov (pod který spadá OOP Benešov, OOP Čechtice, OOP Čerčany, OOP Sázava, OOP Týnec nad Sázavou, OOP Vlašim, OOP Votice) a Středočeského kraje.

Město Bystřice vykazuje v průběhu sledovaného období, s výjimkou roku 2017, nižší hodnotu indexu kriminality než území OOP Benešov.

³ Hodnocení vývoje statistik kriminality může být však v řadě případů velmi zkreslené, vliv na vývoj statistik mají změny v legislativě, demografický vývoj určitého území, amnestie prezidenta republiky apod., ale také změny ve způsobu vykazování PČR.

⁴ Do územní působnosti OOP Benešov patří: Benešov, Baba, Babčice, Bedrč, Benice, Bořeňovice, Boušice, Božkovice, Budkov, Buková Lhota, Bystřice, Býkovice, Černíkovice, Červený Dvůr, Dlouhé Pole, Dolní Podhájí, Drachkov, Hlíňanky, Hlivín, Horní Podhájí, Hůrka, Chlístov, Chrástany, Chvojen, Jarkovice, Jeleneč, Jezero, Jinošice, Jiřín, Jírovice, Kobylí a Plchov, Konopiště, Líšno, Líštěnek, Mariánovice, Mlýny, Mokrý Lhota, Myslíč, Nesvačily, Okrouhlice, Opřetice, Ouběnice, Pecínov, Petrovice, Pomněnice, Racek, Radíkovice, Radošovice, Semovice, Skalice, Soběšovice, Struhařov, Strženeč, Strážkov, Svatý Jan, Tožice, Tvoršovice, Úročnice, Vatěkov, Václavice, Věřice, Vidláková Lhota, Vojslavice, Zahořany, Zbožnice a Žabovřesky.

Tabulka č. 4: Vývoj indexu kriminality v období 2016 – 2019

	2016	2017	2018	2019
Bystřice	170,6	162,5	126,6	118,2
Obvodní oddělení Benešov	220,6	159,4	165,1	178
Územní odbor Benešov	142,9	115,7	129,4	137,1
Středočeský kraj	174,4	161	151,4	173,1

Zdroj: <https://www.mapakriminality.cz/>.

Tabulka č. 5: Meziroční změny indexu kriminality v období 2016 – 2019

	2016 – 2017	2017 – 2018	2018 – 2019
Bystřice	-8,1	-35,9	-8,4
Obvodní oddělení Benešov	-61,2	5,7	12,9
Územní odbor Benešov	-27,2	13,7	7,7
Středočeský kraj	-13,4	-9,6	21,7

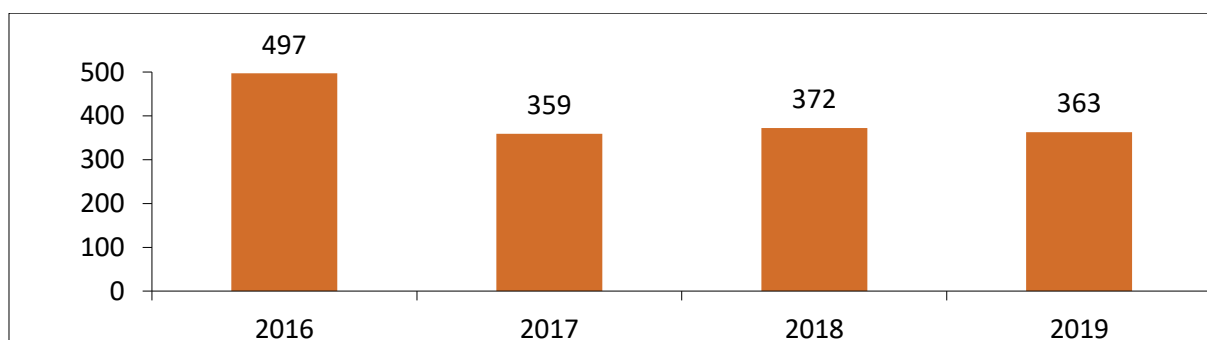
Zdroj: Policie ČR, vlastní dopočet.

Vzhledem k nedostupnosti dalších podrobnějších dat za území města Bystřice uvádíme v dalším textu již souhrnná data za území OOP Benešov.

Celkově jsme za poslední čtyři roky zaznamenali pokles počtu trestných činů na území OOP Benešov o 27 procentních bodů (v absolutních číslech klesl v tomto období počet trestných činů z 497 na 363). Významný pokles trestných činů na území OOP Benešov nastal především mezi roky 2016 a 2017.

Nejčastější trestní činnost je z pohledu absolutního počtu spáchaných trestných činů na území OOP Benešov majetková trestná činnost, do této kategorie spadá každý druhý trestní čin spáchaný na území OOP Benešov. Jedná se především o prosté krádeže, které tvoří přibližně jednu čtvrtinu všech zaznamenaných trestných činů. Dá se předpokládat, že tyto relativní počty lze aplikovat i na území města Bystřice.

Graf č. 2: Absolutní počty trestných činů v letech 2016 – 2019 na území OOP Benešov



Zdroj: Policie ČR.

Tabulka č. 6: Trestné činy spáchané na území OOP Benešov v letech 2016 – 2019

	2016	2017	2018	2019
CELKOVÁ KRIMINALITA	497	359	372	363
obecná kriminalita ⁵	362	251	258	250
násilná kriminalita	21	16	26	26
vraždy	0	0	0	0
mravnostní kriminalita	1	1	2	6
majetková kriminalita	277	186	187	182
krádeže vloupáním	93	46	51	41
krádeže prosté	140	101	92	93
ostatní majetková kriminalita	44	39	44	48
ostatní kriminalita	63	48	43	36
zbývající kriminalita	70	59	62	62
hospodářská kriminalita	65	49	52	51
vojenské a protiústavní činy	0	0	0	0

Zdroj: Policie ČR.

Tabulka č. 7: Meziroční změny v počtech trestných činů spáchaných na území OOP Benešov v letech 2016 – 2019

	2016 – 2017	2017 – 2018	2018 – 2019
CELKOVÁ KRIMINALITA	-138	13	-9
obecná kriminalita	-111	7	-8
násilná kriminalita	-5	10	0
vraždy	0	0	0
mravnostní kriminalita	0	1	4
majetková kriminalita	-91	1	-5
krádeže vloupáním	-47	5	-10
krádeže prosté	-39	-9	1
ostatní majetková kriminalita	-5	5	4
ostatní kriminalita	-15	-5	-7
zbývající kriminalita	-11	3	0
hospodářská kriminalita	-16	3	-1
vojenské a protiústavní činy	0	0	0

Zdroj: Policie ČR, vlastní dopočet.

Vedle statistiky registrovaných trestných činů uvádíme následující statistiku objasněnosti trestných činů. Pokles objasněnosti trestných činů jsme na sledovaném území zaznamenali jak v absolutních hodnotách, tak v relativních hodnotách.

⁵ Kriminalita obecná je dále dělena do čtyř podskupin, a to na kriminalitu násilnou, kriminalitu mravnostní, kriminalitu majetkovou a kriminalitu ostatní. Na stejné úrovni s kriminalitou obecnou je pak kriminalita hospodářská, vojenské a protiústavní činy a kriminalita zbývající. Toto dělení umožňuje u některých činů lepší informace o jejich skutečné podstatě, kdy například trestný čin krádeže je dále rozdělen na krádež vloupáním a krádež prostou. Mimoto zajišťuje jistou kontinuitu informací ve statistice obsažených i přes legislativní změny.

Tabulka č. 8: Objasněné trestné činy spáchané na území OOP Benešov v letech 2016 – 2019

	2016	2017	2018	2019
CELKOVÁ KRIMINALITA	245	157	177	141
obecná kriminalita	142	87	102	79
násilná kriminalita	13	11	19	15
vraždy	0	0	0	0
mravnostní kriminalita	0	0	1	3
majetková kriminalita	76	40	52	38
krádeže vloupáním	29	8	17	2
krádeže prosté	38	17	19	20
ostatní majetková kriminalita	9	15	16	16
ostatní kriminalita	53	36	30	23
zbývající kriminalita	64	47	51	49
hospodářská kriminalita	39	23	24	13
vojenské a protiústavní činy	0	0	0	0

Zdroj: Policie ČR.

Tabulka č. 9: Objasněné trestné činy spáchané na území OOP Benešov v letech 2016 – 2019 v %

	2016	2017	2018	2019
CELKOVÁ KRIMINALITA	49,2	43,7	47,5	38,8
obecná kriminalita	39,2	34,6	39,5	31,6
násilná kriminalita	61,9	68,7	73	57,6
vraždy	0	0	0	0
mravnostní kriminalita	0	0	50	50
majetková kriminalita	27,4	21,5	27,8	20,8
krádeže vloupáním	31,1	17,3	33,3	4,8
krádeže prosté	27,1	16,8	20,6	21,5
ostatní majetková kriminalita	20,4	38,4	36,3	33,3
ostatní kriminalita	84,1	75	69,7	63,8
zbývající kriminalita	91,4	79,6	82,2	79
hospodářská kriminalita	60	46,9	46,1	25,4
vojenské a protiústavní činy	0	0	0	0

Zdroj: Policie ČR.

Tabulka č. 10: Meziroční změny v objasněnosti trestných činů spáchaných na území OOP Benešov v letech 2016 – 2019 (uvedeno v procentních bodech⁶)

	2016 – 2017	2017 – 2018	2018 – 2019
CELKOVÁ KRIMINALITA	-5,5	3,8	-8,7
obecná kriminalita ⁷	-4,6	4,9	-7,9
násilná kriminalita	6,8	4,3	-15,4
vraždy	0	0	0
mravnostní kriminalita	0	50	0
majetková kriminalita	-5,9	6,3	-7
krádeže vloupáním	-13,8	16	-28,5
krádeže prosté	-10,3	3,8	0,9
ostatní majetková kriminalita	18	-2,1	-3
ostatní kriminalita	-9,1	-5,3	-5,9
zbývající kriminalita	-11,8	2,6	-3,2
hospodářská kriminalita	-13,1	-0,8	-20,7
vojenské a protiústavní činy	0	0	0

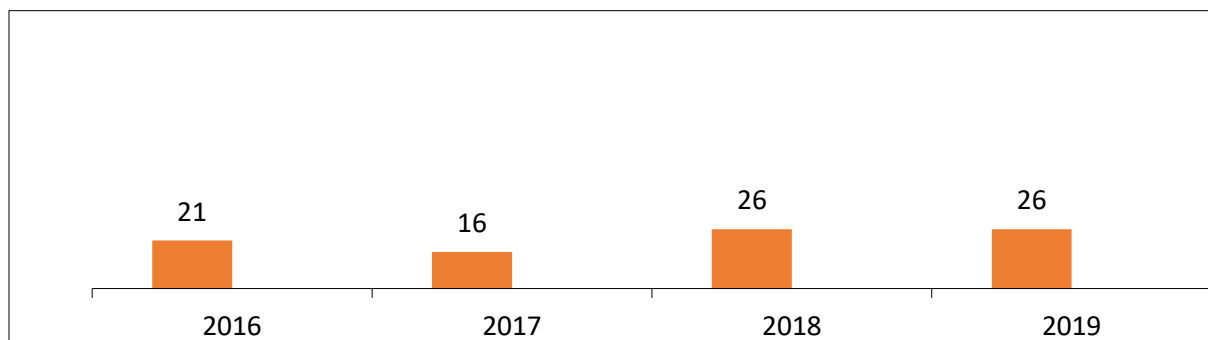
Zdroj: Policie ČR, vlastní dopočet.

Násilná trestná činnost

Násilné trestné činy lze klasifikovat jako nejzávažnější trestnou činnost vůbec. Na území OOP Benešov je tato trestná činnost na třetím místě, co se týče celkového počtu registrovaných trestných činů sledovaných v rámci obecné kriminality.

Z celkového počtu trestných činů na území OOP Benešov tvořily násilné činy v letech 2016 a 2017 4 %, v letech 2018 a 2019 tento podíl stoupl na 7 %, tedy o 3 procentní body.

Graf č. 3: Absolutní počty násilných trestných činů v letech 2016 – 2019 na území OOP Benešov



Zdroj: Policie ČR.

⁶ Procentní body se používají k vyjádření vývoje ukazatele uváděného v procentech.

⁷ Kriminalita obecná je dále dělena do čtyř podskupin, a to na kriminalitu násilnou, kriminalitu mravnostní, kriminalitu majetkovou a kriminalitu ostatní. Na stejné úrovni s kriminalitou obecnou je pak kriminalita hospodářská, vojenské a protiústavní činy a kriminalita zbývající. Toto dělení umožňuje u některých činů lepší informace o jejich skutečné podstatě, kdy například trestný čin krádeže je dále rozdělen na krádež vloupáním a krádež prostou. Mimoto zajišťuje jistou kontinuitu informací ve statistice obsažených i přes legislativní změny.

Tabulka č. 11: Násilné trestné činy spáchané na území OOP Benešov v letech 2016 – 2019

	2016	2017	2018	2019
násilná kriminalita – absolutní počty	21	16	26	26
podíl násilné kriminality v rámci celkové kriminality v %	4,2	4,5	7,0	7,2
objasněné násilné trestné činy – absolutní počty	13	11	19	15
objasněnost násilných trestných činů v %	61,9	68,7	73	57,6
PRO POROVNÁNÍ:				
celková kriminalita – absolutní počty trestných činů	497	359	372	363
celková kriminalita – objasněnost trestných činů v %	49,2	43,7	47,5	38,8

Zdroj: Policie ČR, vlastní dopočet.

V kategorii násilné trestné činy došlo v letech 2018 a 2019 také ke zvýšení absolutního počtu spáchaných násilných trestných činů. V celkových počtech to znamená, že v roce 2016 bylo těchto činů spáchano 21, v roce 2017 16, v roce 2018 však došlo k nárůstu na 26, stejný počet násilných činů pak OOP Benešov řešilo v roce 2019. Pokles podílu objasněných trestných činů kopíruje vývoj v rámci celkového podílu objasněných trestných činů na území OOP Benešov.

Tabulka č. 12: Meziroční změny v počtech násilných trestných činů spáchaných na území OOP Benešov v letech 2016 – 2019 a objasněnosti těchto činů ve sledovaném období

	2016 – 2017	2017 – 2018	2018 – 2019
počet trestných činů (v absolutních počtech)	-5	10	0
objasněnost trestných činů (v procentních bodech)	6,8	4,3	-15,4

Zdroj: Policie ČR, vlastní dopočet.

Mravnostní trestná činnost

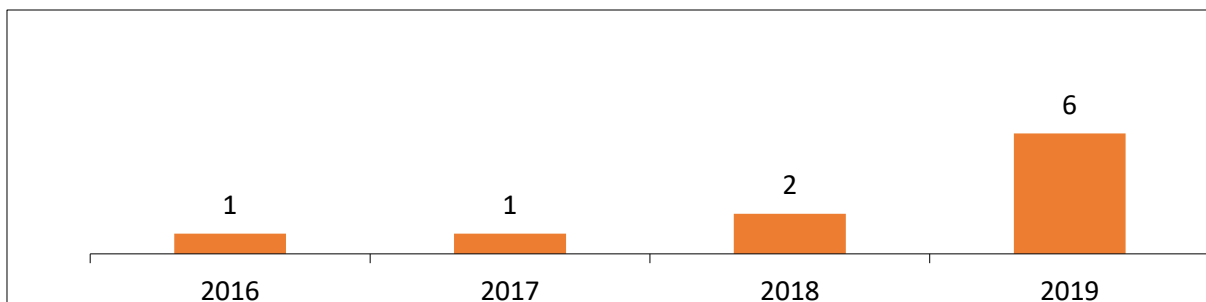
Do této oblasti patří např. trestný čin znásilnění a pohlavní zneužívání.

Mravnostní trestná činnost je na území OOP Benešov zastoupena ve sledované období „pouze“ 10 případy, a to v letech 2016 a 2017 vždy 1 trestným činem, v roce 2018 2 trestnými činy a v roce 2019 6 trestnými činy.

Z pohledu statistiky se jedná o jednu z nejméně intenzivních trestných činností na území OOP Benešov. Méně trestných činů jsme zaznamenali jen v rámci statistiky vojenských a protiústavních trestných činů⁸.

Graf č. 4: Absolutní počty mravnostních trestných činů v letech 2016 – 2019 na území OOP Benešov

⁸ V této kategorii nebyl zaznamenán žádný trestní čin.



Zdroj: Policie ČR.

Tabulka č. 13: Mravnostní trestné činy spáchané na území OOP Benešov v letech 2016 – 2019

	2016	2017	2018	2019
mravnostní kriminalita – absolutní počty	1	1	2	6
podíl mravnostní krimi. v rámci celkové kriminality v %	0	0	0	0,2
objasněné mravnostní trestné činy – absolutní počty	0	0	1	3
objasněnost mravnostní trestných činů v %	0	0	50	50
PRO POROVNÁNÍ:				
celková kriminalita – absolutní počty trestných činů	497	359	372	363
celková kriminalita – objasněnost trestných činů v %	49,2	43,7	47,5	38,8

Zdroj: Policie ČR, vlastní dopočet.

Tabulka č. 14: Meziroční změny v počtech mravnostních trestných činů spáchaných na území OOP Benešov v letech 2016 – 2019 a objasněnosti těchto činů ve sledovaném období

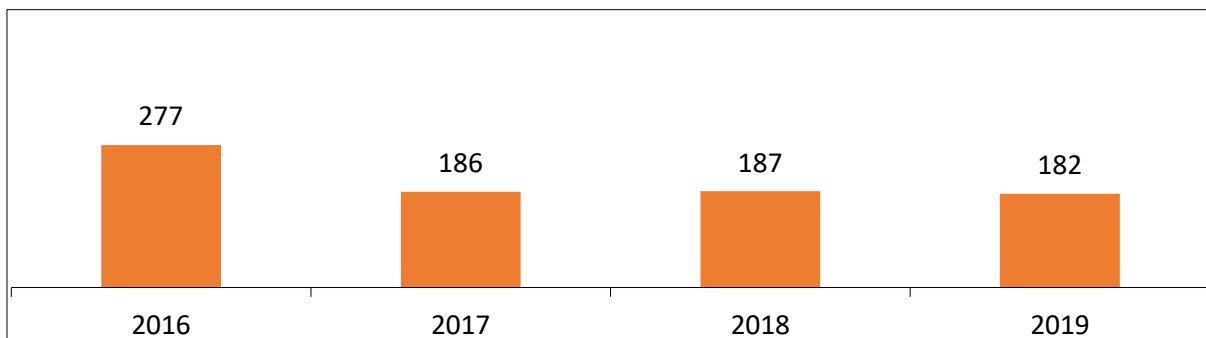
	2016 - 2017	2017 - 2018	2018 - 2019
počet trestných činů (v absolutních počtech)	0	1	4
objasněnost trestných činů (v procentních bodech)	0	50	0

Zdroj: Policie ČR, vlastní dopočet.

Majetková trestná činnost

Majetková trestná činnost je v počtech spáchaných trestných činů bezesporu nejčetnější trestnou činností ze všech kategorií. Objasněnost této trestné činnosti je však značně obtížná, proto je její míra relativně nízká.

Graf č. 5: Absolutní počty majetkových trestných činů v letech 2016 – 2019 na území OOP Benešov



Zdroj: Policie ČR.

Tabulka č. 15: Majetkové trestné činy spáchané na území OOP Benešov v letech 2016 – 2019

	2016	2017	2018	2019
majetková kriminalita – absolutní počty	277	186	187	182
podíl majetkové krimi. v rámci celkové kriminality v %	55,7	51,8	50,2	50,1
objasněné majetkové trestné činy – absolutní počty	76	40	52	38
objasněnost majetkových trestných činů v %	27,4	21,5	27,8	20,8
PRO POROVNÁNÍ:				
celková kriminalita – absolutní počty trestných činů	497	359	372	363
celková kriminalita – objasněnost trestných činů v %	49,2	43,7	47,5	38,8

Zdroj: Policie ČR, vlastní dopočet.

Tabulka č. 16: Meziroční změny v počtech majetkových trestných činů spáchaných na území OOP Benešov v letech 2016 – 2019 a objasněnosti těchto činů ve sledovaném období

	2016 – 2017	2017 – 2018	2018 – 2019
počet trestných činů (v absolutních počtech)	-91	1	-5
objasněnost trestných činů (v procentních bodech)	-5,9	6,3	-7

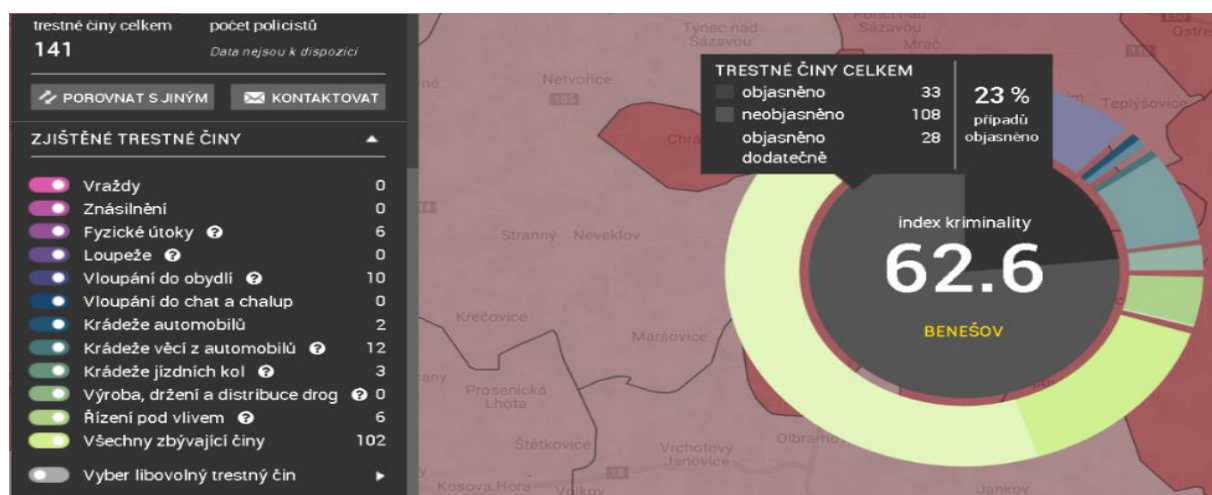
Zdroj: Policie ČR, vlastní dopočet.

Index kriminality v období leden – duben 2020

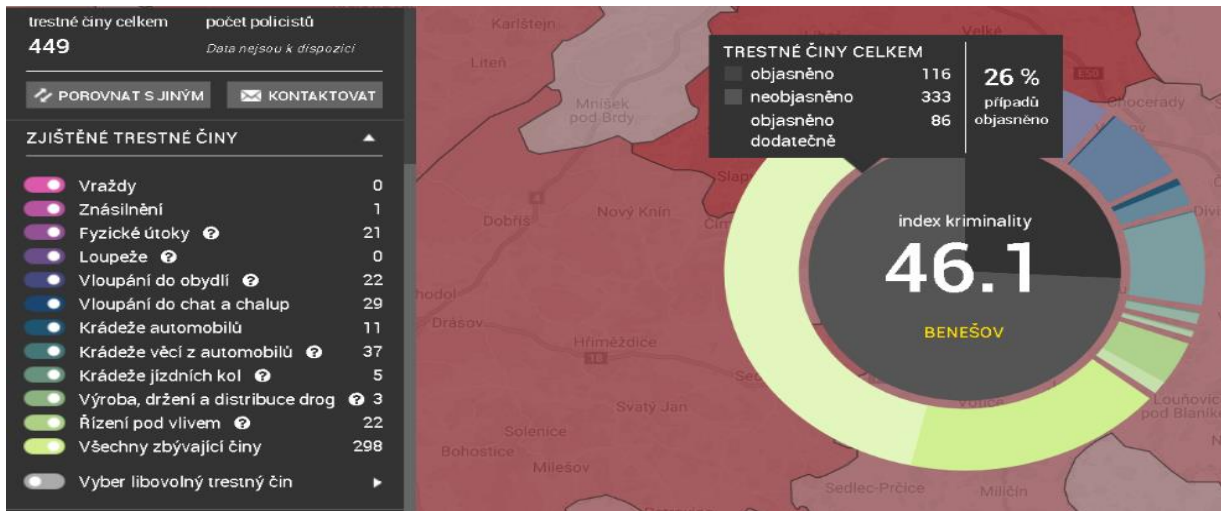
Následující obrázky ukazují index kriminality místní příslušnosti OOP Benešov v aktuálním období od ledna 2020 do dubna 2020.

Ve srovnání v rámci této statistiky s ČR, ostatními obcemi Středočeského kraje i s dalšími OOP Územního odboru Benešov se OOP Benešov pohybuje s indexem kriminality ve výši 62,6 nad průměrem Územního odboru Benešov, který má index kriminality ve sledovaném období 46,1, ale i nad průměrem Středočeského kraje, který má index kriminality 49,0 a nad průměrnou hodnotou indexu kriminality za území ČR, která ve sledovaném období vykazovala hodnotu 57,6.

Obrázek č. 2: Index kriminality za období leden – duben 2020 OOP Benešov

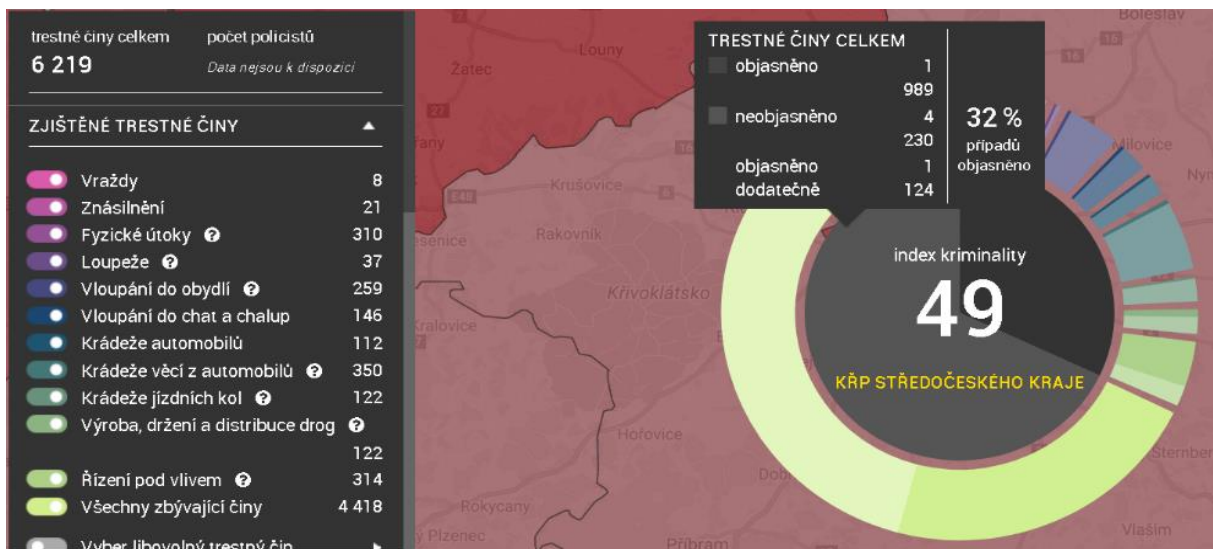
Zdroj: <https://www.mapakriminality.cz/>.

Obrázek č. 3: Index kriminality za období leden – duben 2020 ÚO Benešov



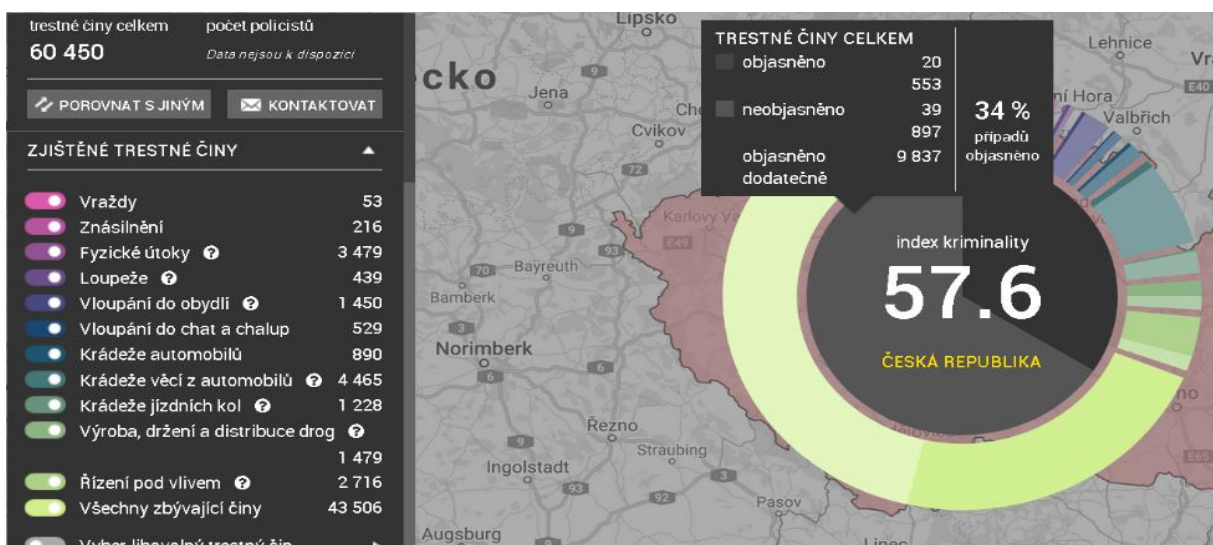
Zdroj: <https://www.mapakriminality.cz/>.

Obrázek č. 4: Index kriminality za období leden – duben 2020 Středočeský kraj



Zdroj: <https://www.mapakriminality.cz/>.

Obrázek č. 5: Index kriminality za období leden – duben 2020 ČR



Zdroj: <https://www.mapakriminality.cz/>.

5.2 Analýza přestupků

Kromě trestných činů v této podkapitole analyzujeme i výskyt přestupků, a to přestupků řešených Policií ČR a Městským úřadem Bystřice, za období posledních let. Pro zkoumání vývoje a struktury přestupků jsou využívána data, která jsou evidována v jednotlivých statistikách PČR a MěÚ Bystřice.

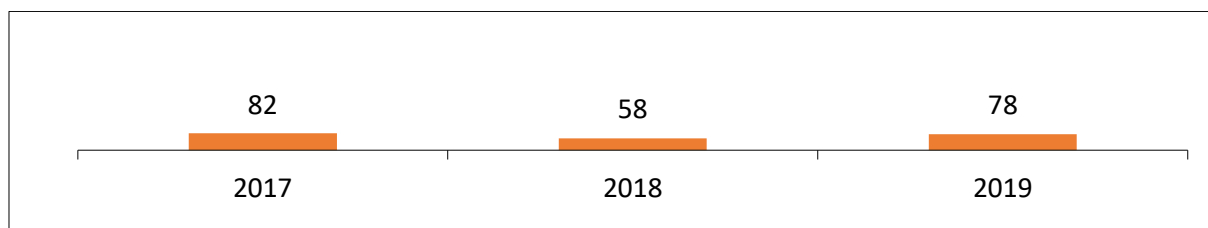
Ne vždy jsou však tyto údaje dostatečně vypovídající o protiprávním chování obyvatel sledovaného území. Vliv na vývoj těchto statistik mají změny v legislativě, demografický vývoj území, počty kontrol na úseku BESIP ze strany PČR, změny ve vykazování apod.

Přestupky řešené MěÚ Bystřice

Tabulka č. 17 byla zpracována na základě dat poskytnutých MěÚ Bystřice. Tato tabulka udává souhrnný přehled o přestupcích vedených dle zákona o přestupcích č. 200/1990 Sb. a č. 251/2016 Sb., ve znění pozdějších předpisů.

Počet řešených přestupků v průběhu let 2017 – 2019 kolísal. Zatímco v roce 2017 bylo v Bystřici řešeno 82 přestupků, v roce 2018 jich bylo řešeno 58 a v roce 2019 pak 78. S tím souvisí i každoroční různý počet jednání přestupkové komise.

Graf č. 6: Absolutní počty přestupků řešených MěÚ Bystřice v letech 2017 – 2019 na území OOP Benešov



Zdroj: MěÚ Bystřice.

Přestupková komise MěÚ Bystřice řeší především přestupky proti občanskému soužití.

Tabulka č. 17: Přestupky řešené MěÚ Bystřice v období 2017 – 2019

	2017	2018	2019
Přestupky proti pořádku v územní samosprávě	1	1	0
Přestupky proti veřejnému pořádku	2	1	7
Přestupky proti občanskému soužití	70	51	63
Přestupky proti majetku	9	5	8
Celkem	82	58	78

Zdroj: MěÚ Bystřice.

Tabulka č. 18: Meziroční změny v počtech přestupků řešených MěÚ Bystřice v letech 2017 – 2019 a objasněnosti těchto činů ve sledovaném období

	2017 – 2018	2018 – 2019
Přestupky proti pořádku v územní samosprávě	0	-1
Přestupky proti veřejnému pořádku	-1	6
Přestupky proti občanskému soužití	-19	12
Přestupky proti majetku	-4	3
Celkem	-24	20

Zdroj: Policie ČR, vlastní dopočet.

Následující statistika, index přestupků, se užívá pro kvantitativní vyjádření intenzity protiprávního chování obyvatel, tedy pro popis zamoření určitého území tímto jednáním a představuje počet evidovaných přestupků na 1 000 či 10 000 obyvatel trvale žijících na hodnoceném území.

Tabulka č. 19: Vývoj indexu přestupků řešených MěÚ Bystřice v období 2017 – 2019

	2017	2018	2019
Index přestupků			
Počet přestupků na 1000 obyvatel	19	13	17

Zdroj: MěÚ Bystřice, vlastní dopočet.

Tabulka č. 20: Meziroční změny indexu přestupků řešených MěÚ Bystřice v období 2017 – 2019

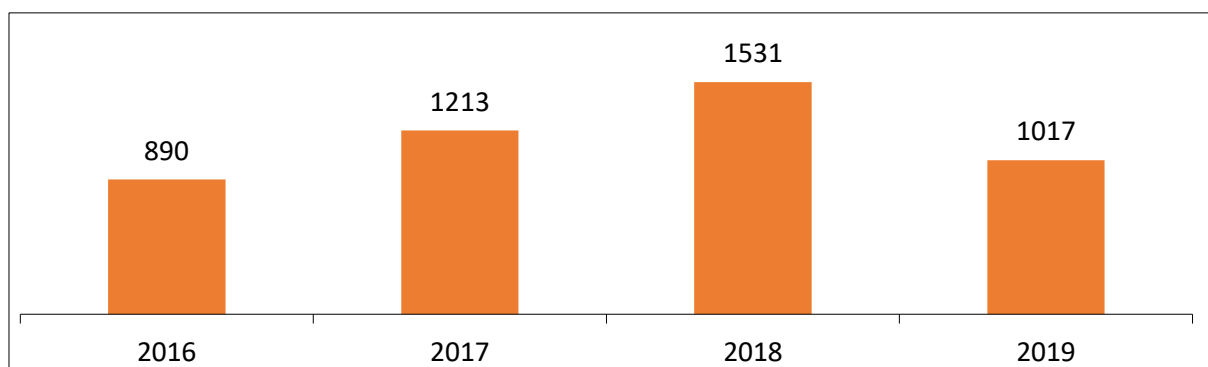
	2017 – 2018	2018 – 2019
Meziroční změny v indexu přestupků řešených MěÚ Bystřice		
Počet přestupků na 1000 obyvatel	-6	4

Zdroj: MěÚ Bystřice, vlastní dopočet.

Přestupky řešené Policí ČR

Další data již uvádíme za celé území OOP Benešov. Počet řešených přestupků řešených PČR na území města Bystřice v průběhu let 2016 – 2019 kolísal.

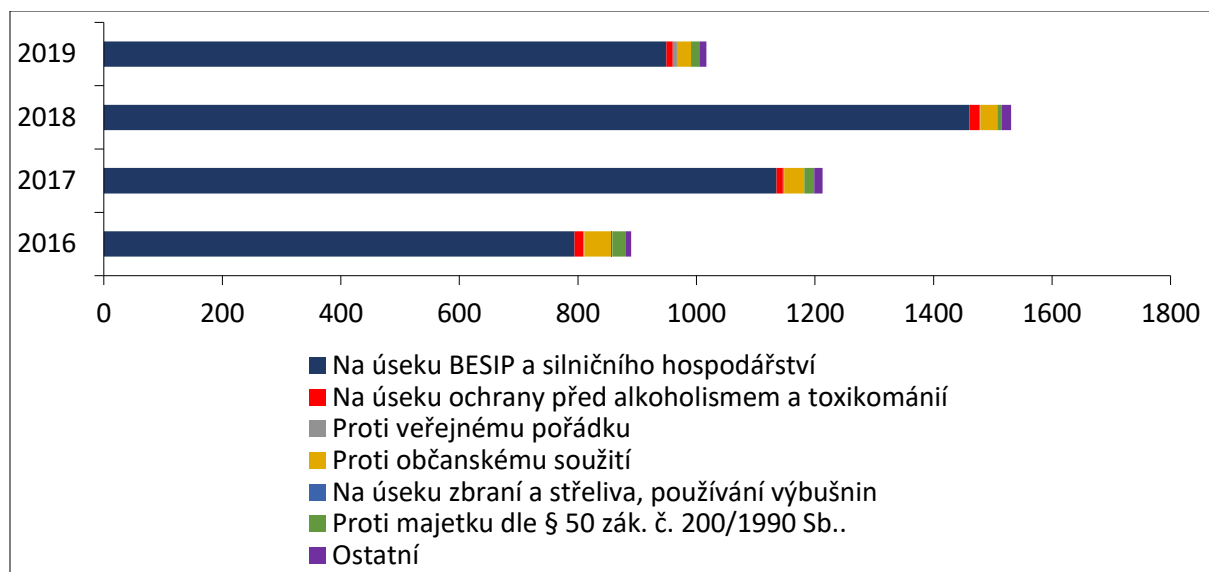
Graf č. 7: Absolutní počty přestupků řešených PČR na území OOP Benešov v letech 2016 – 2019 na území OOP Benešov



Zdroj: Policie ČR.

Následující graf a tabulka seznamuje s jednotlivými typy přestupků řešených Policí ČR na území města Bystřice.

Graf č. 8: Přestupky řešené Policií ČR v letech 2016 až 2019 na území města Bystřice



Zdroj: Policie ČR.

Tabulka č. 21: Přestupky řešené Policií ČR na území města Bystřice

	2016	2017	2018	2019
Na úseku BESIP a silničního hospodářství	794	1135	1461	949
Na úseku ochrany před alkoholismem a toxikománií	15	11	17	11
Proti veřejnému pořádku	2	2	1	7
Proti občanskému soužití	46	34	29	24
Na úseku zbraní a střeliva, používání výbušnin	1	0	0	0
Proti majetku dle § 50 zák. č. 200/1990 Sb.	22	17	7	14
Ostatní	10	14	16	12
Celkem	890	1213	1531	1017

Zdroj: Policie ČR.

Tabulka č. 22: Meziroční změny v počtech přestupků řešených Policií ČR na území města Bystřice

	2015 - 2016	2016- 2017	2017- 2018	2018- 2019
Na úseku BESIP a silničního hospodářství	230	341	326	-512
Na úseku ochrany před alkoholismem a toxikománií	-3	-4	6	-6
Proti veřejnému pořádku	-2	0	-1	6
Proti občanskému soužití	0	-12	-4	-5
Na úseku zbraní a střeliva, používání výbušnin	1	-1	0	0
Proti majetku dle § 50 zák. č. 200/1990 Sb.	-6	-5	-10	7
Ostatní	7	4	2	-4
Celkem	227	323	319	-514

Zdroj: Policie ČR, vlastní dopočet.

Následující statistika, index přestupků, se užívá pro kvantitativní vyjádření intenzity protiprávního chování obyvatel, tedy pro popis zamoření určitého území tímto jednáním a představuje počet evidovaných přestupků řešených PČR na 1 000 obyvatel trvale žijících na území města Bystřice.

Výše indexu je v tomto případě ovlivněna především přestupky na úseku BESIP a silničního hospodářství.

Tabulka č. 23: Vývoj indexu přešupků řešených PČR na území města Bystřice v období 2016 – 2019

	2016	2017	2018	2019
Index přešupků Počet přešupků na 1 000 obyvatel	205,1	277,6	346,2	226,9

Zdroj: Policie ČR, vlastní dopočet.

Tabulka č. 24: Meziroční změny indexu přešupků řešených PČR na území města Bystřice v období 2016 – 2019

	2016 - 2017	2017 - 2018	2018 - 2019
Meziroční změny v indexu přešupků řešených MěÚ Bystřice Počet přešupků na 1 000 obyvatel	72,5	68,6	-119,3

Zdroj: Policie ČR, vlastní dopočet.

Přešupky řešené Městskou policií Bystřice

Tabulka č. 25: Přešupky řešené Městskou policií Bystřice v blokovém řízení (příkazem na místě) za období 1.5.2019 – 31.12.2019⁹

	1.5.2019 – 31.12.2019
Na úseku BESIP a silničního hospodářství	73
Proti pořádku v územní samosprávě	15
Ochrana před alkoholismem a jinými toxikomániemi	1
Proti veřejnému pořádku	3
Proti občanskému soužití	1
Proti majetku	4
Ostatní	6
Celkem	103

Zdroj: Městská policie Bystřice.

5.3 Problematické lokality ve městě

Na území města Bystřice se nenachází žádná sociálně vyloučená lokalita ani nelze konstatovat, že někde jsou problematické lokality. Názory občanů o tom, jak se ve městě cítí bezpečně a nejenom to, jsou pro město velmi důležité a přínosné.

Pro kvalitnější zacílení tohoto plánu si i proto nechalo město zpracovat pocitovou mapu, nástroj, který umožňuje zapojit občany do sběru informací a názorů na místa, kde žijí. Tato pocitová mapa byla zpracována na základě zadání samotného města, domluvení konkrétního zaměření, vymezení otázek apod.

V prvním čtvrtletí roku 2020 probíhalo mapování prostřednictvím online dotazníku a následně komplexní zpracování získaných dat. Pocity mapy města Bystřice byly zpracovány v rámci projektu Zdravých měst, obcí a regionů České republiky.

⁹ Jiné statistiky nejsou k dispozici.

Pocitová mapa města Bystřice je dostupná na tomto odkazu: <http://pocitovamapa.nszm.cz//bystrice-2020/nahled>.

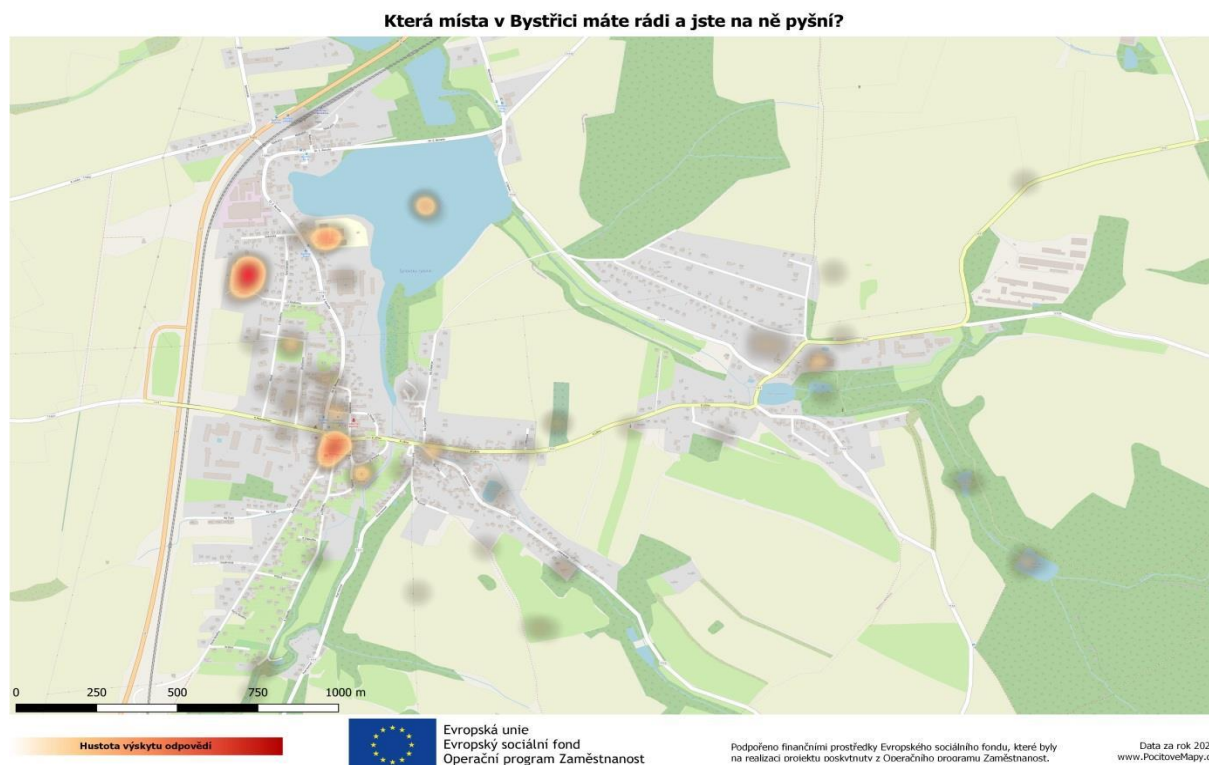
V následující části jsou uvedené klíčové oblasti, na které se pocitová mapa našeho zemí zaměřila.

Jednalo se o:

- místa, na která jsou občané v Bystřici pyšní a mají je rádi,
- místa, kde se občané cítí ohroženi/necítí bezpečně,
- místa, kde se naopak cítí bezpečně,
- místa, kde tráví volný čas,
- místa, která by se měla pro trávení volného času upravit.

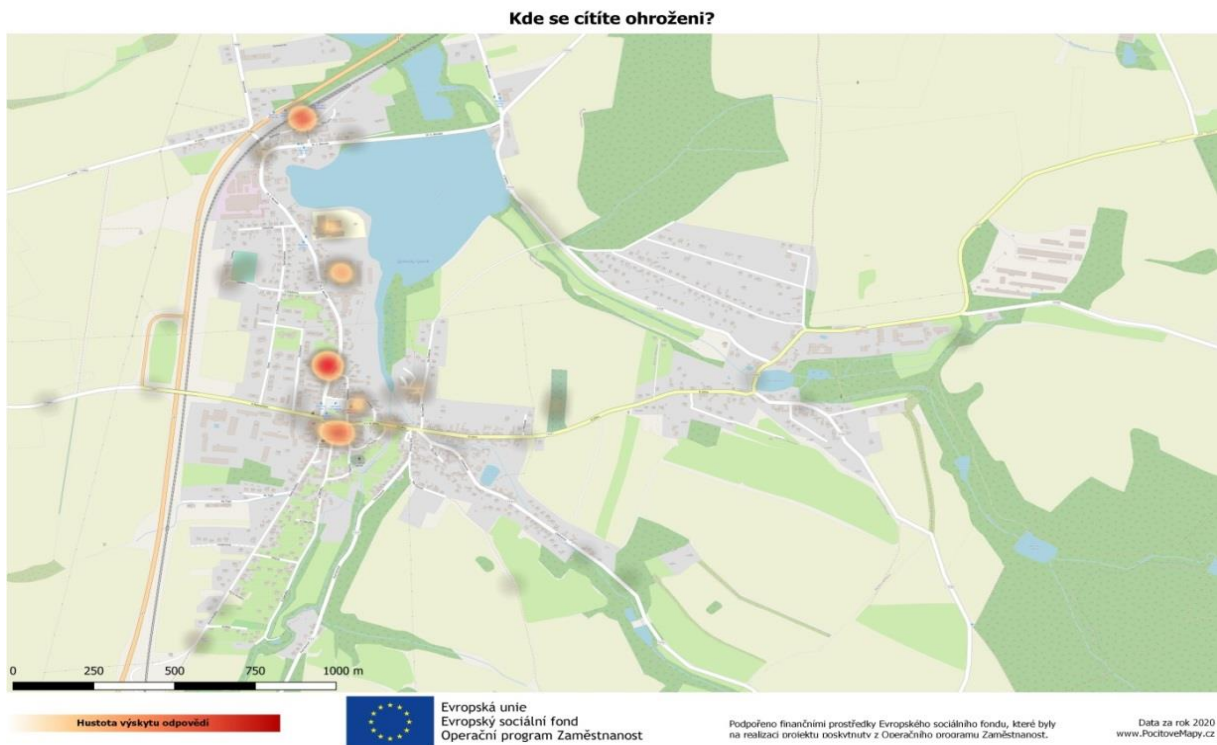
Pro představu jsou níže zobrazené mapy k jednotlivým klíčovým oblastem.

Mapa č. 1: Která místa v Bystřici máte rádi a jste na ně pyšní?



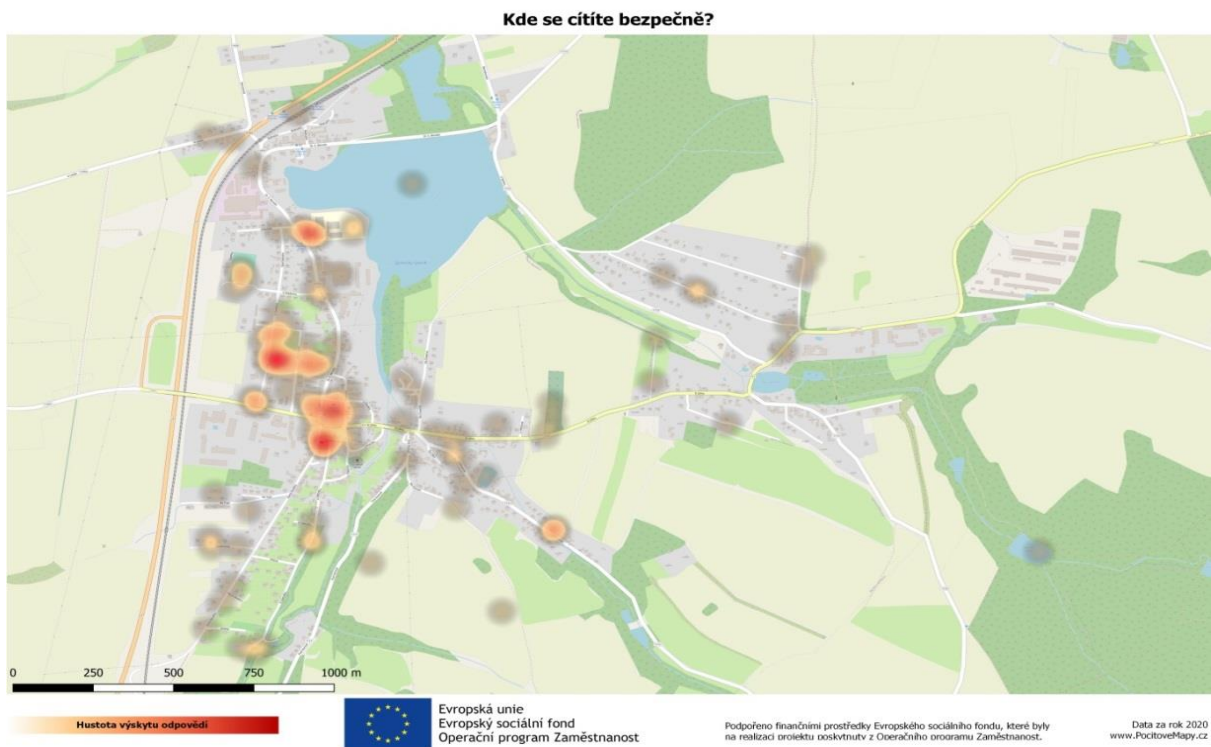
Zdroj: <http://pocitovamapa.nszm.cz//bystrice-2020/nahled>.

Mapa č. 2: Kde se cítíte ohroženi?



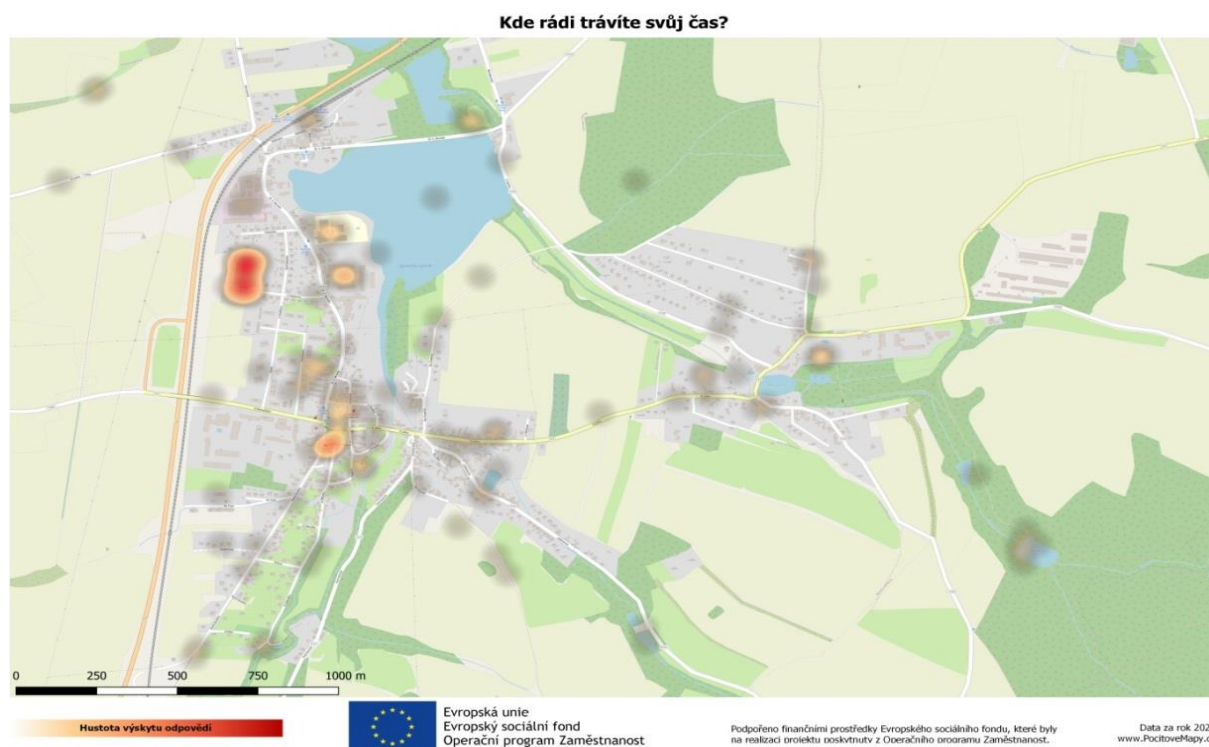
Zdroj: <http://pocitovamapa.nszm.cz//bystrice-2020/nahled>.

Mapa č. 3: Kde se cítíte bezpečně?



Zdroj: <http://pocitovamapa.nszm.cz//bystrice-2020/nahled>.

Mapa č. 4: Kde rádi trávíte čas?



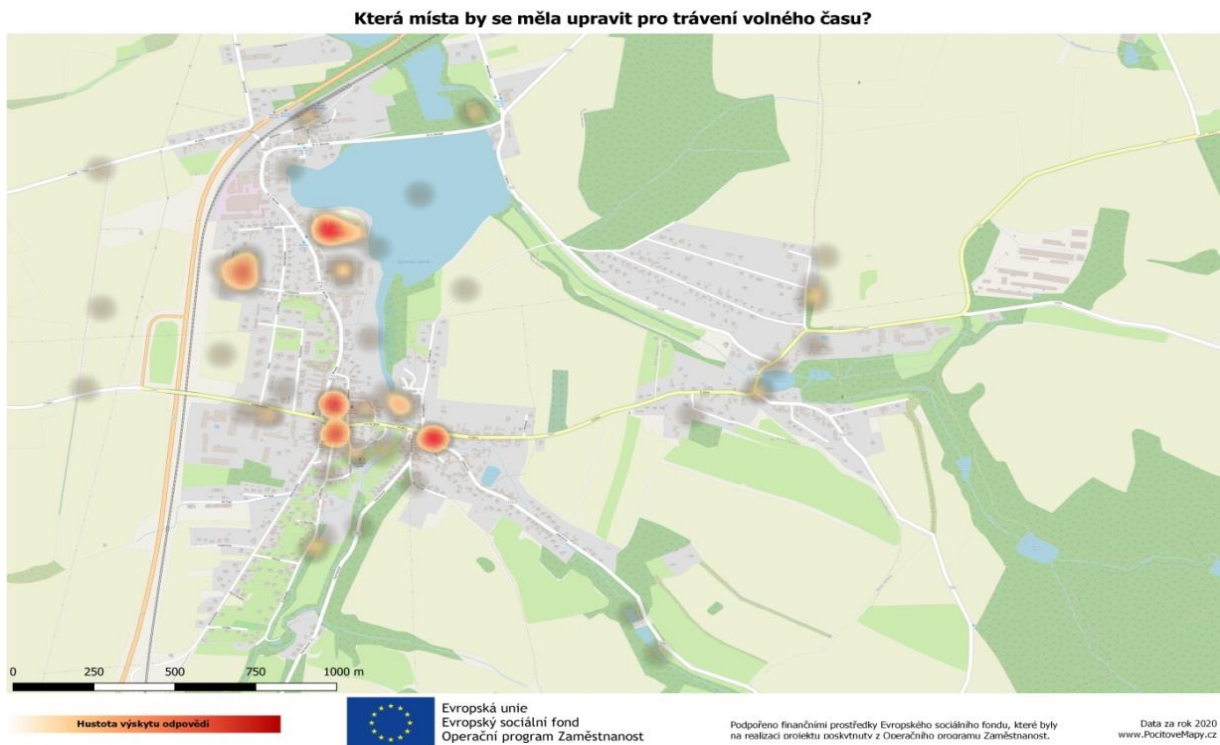
Zdroj: <http://pocitovamapa.nszm.cz//bystrice-2020/nahled>.

Na mapě č. 4 jsou označená místa, kde respondenti tráví volný čas.

Dále zmínili upřesnění k trávení volného času:

- basketbal;
- divadlo;
- fotbal a různé akce;
- kvalitní divadla a koncerty;
- běh, jízda na kole a procházky;
- a další dílčí zmínky.

Mapa č. 5: Která místa by se měla upravit pro trávení volného času?



Zdroj: <http://pocitovamapa.nszm.cz//bystrice-2020/nahled>.

6. Sociálně demografická analýza

Analýza mapuje stávající sociálně demografickou situaci města Bystřice.

Základem pro vznik analýzy byl sběr, třídění a zpracování zejména aktuálních sekundárních dat. Hlavními zdroji byly Český statistický úřad a Ministerstvo práce a sociálních věcí České republiky.

Vzhledem k tomu, že sběr některých dat probíhá pouze jednou za dekádu, vycházejí určité přehledy ze Sčítání lidu, domů, bytů roku 2011.

6.1 Obecná charakteristika území

Město Bystřice leží ve Středočeském kraji, okrese Benešov. Žije zde přibližně 4 400 obyvatel, katastrální území města má rozlohu 6339 ha. Ve vzdálenosti 7 km severně leží město Benešov, 16 km východně město Vlašim, 19 km západně město Sedlčany a 30 km severně město Říčany.

Město se člení na celkem 26 částí, které leží na deseti katastrálních územích:

- Bystřice u Benešova – část Bystřice
- Božkovice – části Božkovice, Radošovice a Tožice
- Drachkov – části Drachkov a Zahořany
- Jinošice – části Jinošice, Líštětec a Opřetice
- Jírovice – části Jírovice, Hůrka, Jarkovice a Semovice
- Kobylí – části Kobylí, Hlivín a Vojslavice
- Líšno – části Líšno a Mokrý Lhota
- Nesvačily u Bystřice – části Nesvačily a Petrovice
- Ouběnice u Votic – části Ouběnice, Jeleneč, Jiřín a Strženec
- Tvoršovice – části Tvoršovice a Mlýny

Zdroj: <https://cs.wikipedia.org/>.

6.2 Struktura obyvatelstva města Bystřice

Ve městě Bystřici byl od devadesátých let minulého století zaznamenán rostoucí trend počtu obyvatel. V roce 1991 činil počet obyvatel města 3818, do roku 2018 se tento počet zvýšil na 4422 osob. Největší růst byl zaznamenán především v letech 2006 až 2011, kdy počet obyvatel vzrostl o 319 osob.

Tabulka č. 26: Vývoj počtu obyvatel od roku 1973 do roku 2018 (data k 31.12.)

Rok	Počet obyvatel celkem
1980	3845
1991	3818
2000	3884
2001	3887
2002	3961
2003	3993
2004	4008
2005	4016
2006	4087
2007	4119
2008	4167
2009	4220
2010	4250
2011	4335
2012	4338
2013	4342
2014	4336
2015	4334
2016	4339
2017	4370
2018	4422

Zdroj: Český statistický úřad, www.czso.cz.

Pohyb obyvatelstva

Pohyb obyvatelstva je sledován ze dvou perspektiv, a to:

- a) Z perspektivy přirozené měny obyvatel¹⁰ (tedy sledování rozdílu mezi narozenými a zemřelými).
- b) Z perspektivy migrace (tedy sledování rozdílu mezi přistěhovalými a vystěhovalými).

Růst počtu obyvatel Bystřice je způsoben v posledních letech především migrací.

Z hlediska přirozené měny obyvatel lze pozorovat, že ve sledovaném období 2009 – 2018 docházelo k mírnému kolísání přirozeného přírůstku počtu obyvatel. Naopak migrační přírůstek vykazuje pozitivní hodnoty do roku 2011, mezi lety 2012 - 2014 jsou hodnoty naopak záporné, po roce 2015 se opět navrátil k pozitivním hodnotám. Celkový přírůstek v podstatě kopíruje křivku migračního přírůstku (výjimkou je pouze rok 2015).

¹⁰ Přirozená měna obyvatelstva je termín používaný v demografii pro vyjádření porodnosti a úmrtnosti.

Tabulka č. 27: Pohyb obyvatelstva v Bystřici (data k 31.12.)

	2009	2010	2011	2012	2013	2014	2015	2016	2017	2018
Živě narození	51	50	54	47	48	52	40	45	43	51
Zemřelí	47	50	41	37	35	35	53	42	51	54
Přistěhovalí	121	122	175	90	83	95	97	133	138	152
Vystěhovalí	72	92	75	97	92	118	86	131	99	97
PŘÍRŮSTEK										
Přirozený	4	0	13	10	13	17	-13	3	-8	-3
Stěhováním	49	30	100	-7	-9	-23	11	2	39	55
CELKOVÝ	53	30	113	3	4	-6	-2	5	31	52

Zdroj: Český statistický úřad, www.czso.cz.

Věková struktura

K základním ukazatelům charakterizujícím strukturu obyvatelstva podle věku patří průměrný věk. Jedná se o údaj, který naznačuje bezprostřední demografický vývoj v jednotlivých obcích. Hodnota průměrného věku obyvatel Bystřice se v posledních letech mírně zvyšuje, což je dáno všeobecným jevem, a to stárnutím populace.

V roce 2018 byl průměrný věk obyvatel Bystřice 41,3 let. Tento ukazatel je mírně nižší, než je průměrná hodnota za Středočeský kraj (42,4 let), rozdíl činí 0,9 procentního bodu.

Tabulka č. 28: Průměrný věk obyvatel (data k 31.12.)

Průměrný věk obyvatel	
2009	39,8
2010	39,9
2011	39,7
2012	40,2
2013	40,4
2014	40,7
2015	40,9
2016	41,2
2017	41,3
2018	41,3

Zdroj: Český statistický úřad, www.czso.cz.

K dalším charakteristikám populace patří složení obyvatelstva podle věku. Věková struktura obyvatelstva určitého území je odrazem dlouholetého populačního vývoje a s tím souvisejícího reprodukčního chování a pohybu obyvatelstva (migrace) v posledních zhruba sto letech. Zároveň současná věková struktura obyvatelstva ovlivňuje budoucí demografický vývoj území.

Pro naše účely byly hlavní věkové kategorie vymezeny takto: 0-14, 15-64 a 65+.

V obci Bystřice dlouhodobě mírně klesá podíl osob v produktivním věku. Dětská složka populace vykazuje relativně stabilní hodnoty. Tak, jak se dlouhodobě celorepublikově zvyšuje naděje dožití, stoupá i v Bystřici absolutní a relativní počet obyvatel starších 65 let. Více viz tabulka č. 29.

Tabulka č. 29: Věková struktura obyvatel (data k 31.12.)

Rok	Počet obyvatel ve věku			Podíl obyvatel ve věku		
	0-14	15-65	65+	0-14	15-65	65+
2009	662	2970	588	15,7	70,4	13,9
2010	666	2997	587	15,7	70,5	13,8
2011	713	3004	618	16,4	69,3	14,3
2012	719	2979	640	16,6	68,7	14,8
2013	729	2940	673	16,8	67,7	15,5
2014	739	2878	719	17,0	66,4	16,6
2015	740	2862	732	17,1	66,0	16,9
2016	736	2846	757	17,0	65,6	17,4
2017	741	2850	779	17,0	65,2	17,8
2018	734	2892	796	16,6	65,4	18,0

Zdroj: Český statistický úřad, www.czso.cz.

Dalšími ukazateli vystihujícími poměr jednotlivých věkových složek obyvatelstva pak jsou index stáří a index ekonomického zatížení.

Index stáří je velmi často používanou charakteristikou věkové struktury obyvatelstva, která vypovídá o stárnutí populace. Vyjadřuje, kolik obyvatel ve věku 65 a více let připadá na 100 dětí do 15 let věku. Je-li výsledná velikost indexu vyšší než 100, je podíl sledované dětské složky obyvatel nižší než podíl starších osob.

Tabulka č. 30: Index stáří Bystřice

Rok	2009	2010	2011	2012	2013	2014	2015	2016	2017	2018
Index stáří	88,8	88,1	86,7	89,0	92,3	97,3	98,9	102,9	105,1	108,4

Zdroj: Český statistický úřad, www.czso.cz, vlastní výpočet.

V Bystřici připadá v současné době na 100 dětí do 15 let 108 seniorů.

Index ekonomického zatížení vypovídá o poměru počtu seniorů a dětí k počtu obyvatel v ekonomicky aktivním věku. Čím menší je tedy výsledná hodnota indexu, tím příznivější je poměr mezi ekonomicky neaktivní a aktivní složkou obyvatel z pohledu věkové struktury obyvatel. Tato hodnota vykazuje dlouhodobý růst, a to z důvodu nárůstu počtu osob v seniorské populaci.

Tabulka č. 31: Index ekonomického zatížení Bystřice

Rok	2009	2010	2011	2012	2013	2014	2015	2016	2017	2018
Index ekonom. zatížení	42,1	41,8	44,3	45,6	47,7	50,7	51,4	52,5	53,3	52,9

Zdroj: Český statistický úřad, www.czso.cz, vlastní výpočet.

Podíl mužů a žen

V roce 2018 bylo v celkové populaci města zastoupeno 49,7 % mužů a 50,3 % žen. Přestože se obecně rodí více chlapců než dívek, nižší počet mužů v populaci je podmíněn tím, že se muži dožívají nižšího věku než ženy.

Tabulka č. 32: Podíl mužů a žen (data k 31.12.)

Rok	%	%
	muži	ženy
2009	50,3	49,7
2010	50,0	50,0
2011	49,6	50,4
2012	49,4	50,6
2013	49,3	50,7
2014	49,3	50,7
2015	49,5	50,5
2016	49,9	50,1
2017	49,6	50,4
2018	49,7	50,3

Zdroj: Český statistický úřad, www.czso.cz, vlastní výpočet.

6.3 Nezaměstnanost

Mezi významné zaměstnavatele v Bystřici patří ZD NOVA Bystřice, NAREX Bystřice, ALPLA Petrovice, v obci dále působí četní drobní živnostníci. Dle údajů ze Sčítání lidu, domů a bytů z roku 2011 vyjždělo z Bystřice denně 680 obyvatel za zaměstnáním do obcí.

Podíl nezaměstnaných osob se k 31.12.2019 pohyboval na úrovni 1,5 procentního bodů. Stejně tak jako v celém Středočeském kraji se i zde z pohledu celostátního průměru dlouhodobě udržuje nižší míra nezaměstnanosti. K 31.12.2019 tento rozdíl činil 0,5 procentního bodu.

Tabulka č. 33: Vývoj nezaměstnanosti v obci (k 31.12.)

Rok	Počet uchazečů o zaměstnání	Podíl nezaměstnaných osob
2014	108	3,7
2015	95	3,3
2016	71	2,5
2017	57	2
2018	42	1,5
2019	44	1,5

Zdroj: Český statistický úřad, www.czso.cz.

Jak je patrné z předchozí tabulky, tak jako v celé České republice, i v Bystřici nezaměstnanost z dlouhodobého hlediska klesá. Mezi lety 2014 až 2019 se hodnota ukazatele „podíl nezaměstnaných osob“ snížila o 2,2 procentního bodu.

V rámci problematiky řešené v tomto dokumentu považujeme téma nezaměstnanosti za velmi důležité především z toho důvodu, že v poslední době (v době relativně nízké míry nezaměstnanosti) roste v rámci absolutního počtu nezaměstnaných podíl dlouhodobě nezaměstnaných osob. Znamená to tedy, že absolutní počet těchto osob se prakticky nezmenšuje. Tito lidé ztratili motivaci pracovat, a to např. kvůli nízké úrovni vzdělání, popř. „zastaralé“ kvalifikaci, nedostatku praxe, exekuci, nízkým sociálním kompetencím, nedostatečným či chybějícím sociálním návykům, omezené mobilitě, věkovému, zdravotnímu handicapu či péči o malé děti nebo osobu blízkou. To vše výrazným způsobem snižuje jejich šance na získání práce. Tito lidé potřebují nejenom podporu pracovníků ÚP, ale i dalších sociálních a návazných služeb v území, jelikož sami ztratili kompetenci k uplatnění se na pracovním trhu.

6.4 Zdravotnictví

V Bystřici působí praktický lékař pro děti a dorost, dva praktičtí lékaři pro dospělé i dva stomatologové. Pro oblast zajištění zdravotnické péče je významná blízkost Benešova, zejména Nemocnice Rudolfa a Stefanie v Benešova, ale také další zdravotnická zařízení, například Polikliniky Benešov, kde je dostupných řada odborných lékařů, ale také územní pracoviště Krajské hygienické stanice Středočeského kraje se sídlem v Praze.

6.5 Školství

Předškolní vzdělávání je v Bystřici zajištěno Mateřskou školou Bystřice s kapacitou 186 dětí a základní vzdělávání pak Základní školou Bystřice s kapacitou 420 žáků. Součástí školy je také školní jídelna s kapacitou 450. O statistických údajích podrobně vypovídá koncepční materiál města „Demografická studie města Bystřice a obcí spadujících do mateřské školy“, který se také věnuje kapacitě vytíženosti a potřebné kapacitě MŠ Bystřice. Dostupná v době zpracování na tomto odkazu: https://www.mestobystrice.cz/e_download.php?file=data/editor/348cs_2.pdf&original=Demografick%C3%A1%20studie%20m%C4%9Bsta%20Byst%C5%99ice.pdf. Střední vzdělávání lze zajistit dojížděním do škol v rámci ORP Benešov a dalších. Střední školy a gymnázia jsou uvedeny v tabulce č. 34.

Tabulka č. 34: Přehled středních škol a gymnázií – ORP Benešov

Druh školy	Adresa školy
Gymnázium	Benešov, Husova 470
Vyšší odborná škola a Střední zemědělská škola	Benešov, Mendelova 131
Střední průmyslová škola	Vlašim, Komenského 41
Obchodní akademie	Vlašim, V Sadě 1565
Střední odborná škola a Střední zdravotnická škola	Benešov, Černoletská 1997
Střední odborné učiliště stavební	Benešov, Jana Nohy 1302
Gymnázium	Vlašim, Tylova 271
Střední odborná škola a Střední odborné učiliště	Vlašim, Zámek 1
Obchodní akademie	Neveklov, Školní 303
Integrovaná střední škola technická	Benešov, Černoletská 1997

Zdroj: Rejstřík škol a školských zařízení.

6.6 Osoby v nepříznivé sociální situaci

Cílem této podkapitoly je nastínit aktuální situaci v sociální oblasti na území města Bystřice s důrazem na kvantitativní údaje o sociálně potřebných obyvatelích regionu.

Osobám v nepříznivé sociální situaci, která je chápána jako *oslabení nebo ztráta schopnosti z důvodu věku, nepříhodného zdravotního stavu, pro krizovou sociální situaci, životní návyky a způsob života vedoucí ke konfliktu se společností, sociálně znevýhodňující prostředí, ohrožení práv a zájmů trestnou činností jiné fyzické osoby nebo z jiných závažných důvodů řešit vzniklou situaci tak, aby toto řešení podporovalo sociální začlenění a ochranu před sociálním vyloučením¹¹*, je poskytována pomoc a podpora prostřednictvím sociálních služeb a sociálních dávek.

Oblast osob se zdravotním postižením

Lidé se zdravotním postižením nejsou v rámci české legislativy jednotně a jasně uchopeni. Každý systém zabezpečení a péče o zdravotně postižené občany používá svou vlastní definici, která odpovídá vždy pouze danému specifickému účelu a je zpracovaná v související právní normě. Pro účely tohoto dokumentu využil zpracovatel údaje a data z více systémů (sociální odbory, systém sociálního pojištění, systém sociální pomoci).

V roce 2016 bylo Odborem statistik rozvoje společnosti ČSÚ ve spolupráci s ÚZIS realizováno, jako první svého druhu v naší republice, šetření, jehož cílem bylo statistické zjišťování oblasti zdravotního postižení. Pro účely šetření byla formulována tato definice zdravotního postižení: *„Zdravotně postiženou je osoba, jejíž tělesné, smyslové a/nebo duševní schopnosti či duševní zdraví jsou odlišné od typického stavu pro odpovídající věk, a lze oprávněně předpokládat, že tento stav potrvá déle než 1 rok“*. V souladu s výše uvedenou definicí žilo v ČR v roce 2007 z celkové populace celkem 9,87 % osob se zdravotním postižením. Mírně vyšší byl podíl zdravotně postižených žen (9,98 %) než mužů (9,76 %). Tento rozdíl je způsoben především vyšší střední délkou života žen. Dle celorepublikového šetření tvoří osoby se zdravotním postižením přibližně 10 % z celkové populace ČR, z čehož lze při vědomí určité nepřesnosti za předpokladu, že by výskyt tohoto jevu odpovídal právě průměrným hodnotám dosaženým v ČR, odhadovat, že v Bystřici v současné době žije přibližně 440 osob se zdravotním postižením.

Příspěvek na péči

Důležitým statistickým ukazatelem vypovídajícím o osobách se zdravotním postižením je údaj o počtu pobíraných příspěvků na péči. Příspěvek na péči náleží těm lidem, kteří jsou především z důvodu nepříznivého zdravotního stavu závislí na pomoci jiné osoby a splňují podmínku nepříznivého zdravotního stavu, který trvá nebo má trvat déle než jeden rok a který omezuje jejich funkční schopnosti nutné pro zvládnutí základních životních potřeb. Zákon rozeznává čtyři stupně závislosti na pomoci jiné osoby, a to od mírné závislosti až po závislost úplnou.

Příspěvek na péči, resp. jeho přiznání a výše, zohledňuje pouze zdravotní stav a nikoli nepříznivost sociální situace daného klienta. Řadě klientů tak příspěvek na péči není přiznán, příp. pouze v nižším stupni, který jim neumožní zajistit si potřebnou podporu (příkladem mohou být osoby s duální

¹¹ Zákon č. 108/2006 Sb.

diagnózou či lidé s chronickým duševním onemocněním). Je tedy nutné si uvědomit, že absolutní počty příjemců příspěvku na péči nereflektují skutečný počet osob se zdravotním postižením (např. dle zákona o zaměstnanosti apod.), ani počet oprávněných uživatelů sociálních služeb. Přiznaný příspěvek na péči také automaticky neznamená, že klient „čerpá“ sociální služby či by toto měl činit (často si vystačí s pomocí rodiny - partnera, rodičů, dětí, či, zvláště na vesnicích, jinými alternativními způsoby).

Počet příjemců na péči, obyvatel města Bystřice, je v posledních pěti letech, relativně stabilní, pohybuje se úrovni 105 osob. Jedná se především o osoby v I. a II. stupni závislosti a o osoby starší 65 let.

Tabulka č. 35: Počet příjemců příspěvku na péči (stav k 31.12.)

	2014	2015	2016	2017	2018
Celkem osob	107	103	104	104	105
Dle pohlaví:					
- ženy	67	68	71	72	69
- muži	40	35	33	32	36
Dle věku:					
- osoby ve věku 0 - 7 let	5	5	5	7	9
- osoby ve věku 8 - 18 let	5	5	4	4	3
- osoby ve věku 19 - 26 let	2	3	3	3	2
- osoby ve věku 27 - 65 let	26	25	24	20	19
- osoby ve věku 66 - 75 let	11	9	15	21	22
- osoby ve věku 76 - 85 let	29	33	26	24	27
- osoby ve věku 86 let a více	29	23	27	25	23

Zdroj: MPSV, www.mpsv.cz, oddělení statistické metodiky a rozborů.

Tabulka č. 36: Počet příjemců příspěvku na péči dle stupně závislosti v posledních 5 letech (stav k 31.12.)

	2014	2015	2016	2017	2018
Celkem osob	107	103	104	104	105
Dle věku:					
- I.	42	35	40	41	42
- II.	36	44	38	34	29
- III.	23	18	16	20	22
- IV.	6	6	10	9	12

Zdroj: MPSV, www.mpsv.cz, oddělení statistické metodiky a rozborů.

Průkazy TP, ZP, ZTP/P

Další sledovanou informací jsou počty držitelů průkazů TP, ZP, ZTP/P.

Průkaz TP je určen osobám, které jsou podle zákona o sociálních službách považovány pro účely příspěvku na péči za osoby závislé na pomoci jiné osoby v I. stupni.

Průkaz ZTP náleží osobám, které jsou podle zákona o sociálních službách považovány pro účely příspěvku na péči za osoby závislé na pomoci jiné osoby ve II. stupni a osobám starším 18 let, které nejsou schopny zvládat základní životní potřeby v oblasti mobility nebo orientace z důvodu úplné nebo praktické hluchoty.

Průkaz ZTP/P náleží osobám, které jsou podle zákona o sociálních službách považovány pro účely příspěvku na péči za osoby závislé na pomoci jiné osoby ve stupni III. nebo stupni IV., které jsou neschopné zvládat základní životní potřeby v oblasti mobility nebo orientace (s výjimkou výše uvedených zletilých osob se sluchovým postižením); neschopnost zvládat základní životní potřeby v oblasti mobility nebo orientace znamená (až na výjimku zletilých osob s úplnou nebo praktickou hluchotou) průkaz ZTP/P, a to bez ohledu na to, jaký stupeň závislosti daná osoba má.

S výše uvedenými průkazy úzce souvisí příspěvek na mobilitu. Příspěvek na mobilitu je dávka pro osoby se zdravotním postižením starší 1 roku, kterým byl přiznán průkaz ZTP nebo ZTP/P podle právních předpisů účinných od 1.1.2014, opakovaně se v kalendářním měsíci za úhradu dopravuje nebo je dopravována a nejsou jí poskytovány pobytové sociální služby podle zákona o sociálních službách v domově pro osoby se zdravotním postižením, v domově pro seniory, v domově se zvláštním režimem nebo ve zdravotnickém zařízení ústavní péče.

Za zmínku stojí především v posledních 4 letech stoupající počet držitelů průkazu TP, přestože se jedná o relativně malý počet osob. Naopak počet držitelů průkazu ZTP/P poklesl. V rámci těchto zaznamenaných změn je pak zajímavé, že počet držitelů průkazu ZTP se v posledních 4 letech zásadně nezměnil. Naopak pak mírně vzrostl počet příjemců příspěvku na mobilitu.

Tabulka č. 37: Počet držitelů průkazu TP, ZTP/P, ZTP/P a příjemců příspěvku na mobilitu (stav k 31.12.)

	2015	2016	2017	2018
Počet držitelů průkazu TP	2	5	10	15
Počet držitelů průkazu ZTP	70	61	65	68
Počet držitelů průkazu ZTP/P	23	21	22	16
Příspěvky na mobilitu pro občany se zdravotním postižením	67	73	73	75

Zdroj: MPSV, www.mpsv.cz, oddělení statistické metodiky a rozborů.

Osoby ohrožené sociálním vyloučením

Osoby ohrožené sociálním vyloučením jsou lidé žijící mimo běžný život společnosti, kteří nemají možnost se do něj zapojit v důsledku nepříznivé sociální situace¹². Mezi osoby ohrožené sociálním vyloučením patří osoby bez přístřeší, osoby propuštěné z výkonu trestu odnětí svobody, osoby závislé na návykových látkách a osoby pracující s kurátorem pro dospělé¹³.

Počet příjemců dávek hmotné nouze

Dávky hmotné nouze jsou formou pomoci osobám s nedostatečnými příjmy. Jsou jedním z opatření, kterými Česká republika bojuje proti sociálnímu vyloučení. Osoba v hmotné nouzi je osoba či rodina, která nemá dostatečné příjmy a její celkové sociální a majetkové poměry neumožňují uspokojení základních životních potřeb na úrovni ještě přijatelné pro společnost. Současně si tyto příjmy nemůže

¹² Sociální vyloučení definuje zákon č. 108/2006 Sb., o sociálních službách.

¹³ Taktéž lze mezi tyto osoby přiřadit klienty kurátora pro děti a mládež.

z objektivních důvodů zvýšit (uplatněním nároků a pohledávek, prodejem nebo využitím majetku) a vyřešit tak svou nelehkou situaci vlastním přičiněním.

Dávkami, kterými se řeší pomoc v hmotné nouzi, jsou příspěvek na živobytí, doplatek na bydlení a mimořádná okamžitá pomoc.

Příspěvek na živobytí je základní dávkou pomoci v hmotné nouzi, která řeší nedostatečný příjem osoby/společně posuzovaných osob. Částka živobytí se odvíjí od částek existenčního a životního minima. Doplatek na bydlení je dávkou pomoci v hmotné nouzi, která společně s vlastními příjmy občana a příspěvkem na bydlení ze systému státní sociální podpory pomáhá uhradit odůvodněné náklady na bydlení. Výše doplatku na bydlení je stanovena tak, aby po zaplacení odůvodněných nákladů na bydlení (tj. nájmu, služeb s bydlením spojených a nákladů za dodávky energií) zůstala osobě či rodině částka živobytí. Dávka mimořádné okamžité pomoci může být poskytnuta v situacích nepříznivého a mimořádného charakteru, kdy je potřeba poskytnout pomoc bezprostředně.

V obci Bystřice jsme zaznamenali v letech 2014 – 2018 pokles jak počtu příjemců (rodin) příspěvku na živobytí, tak doplatku na bydlení.

Tabulka č. 38: Počet příjemců dávek hmotné nouze za jednotlivé roky (stav k 31.12.2018)

	2014	2015	2016	2017	2018
Příspěvek na živobytí	17	16	11	8	4
Doplatek na bydlení	10	8	5	4	3
Dávky mimořádné okamžité pomoci	0	5	5	5	5

Zdroj: MPSV, www.mpsv.cz, oddělení statistické metodiky a rozborů.

Exekuce

Data za rok 2018 jsou aktuálně na úrovni krajů a okresů. Úroveň obcí a ORP nebyla zatím ze strany Exekutorské komory ČR zpřístupněna. Z tohoto důvodu uvádíme data z roku 2017, která v současné době již považujeme pouze za orientační.

Z hlediska exekucí je podíl zadlužených osob v obci mírně vyšší, než činí celostátní průměrná hodnota. Celkový počet osob v exekuci v obci tak vykazuje potenciál pro zajištění podpory těmto osobám při oddlužení. Z hlediska exekucí lze sledovat na první pohled alarmující hodnoty zadlužení obyvatel obcí i sledovaných území, v podmínkách České republiky jde o nadprůměrné hodnoty. Je zřejmé, že celkový počet osob v exekuci vykazuje potenciál pro zajištění podpory těmto osobám při oddlužení.

Tabulka č. 39: Počet a podíl osob v exekuci (stav k 31.12.2017)

Počet obyvatel v exekuci	269
Podíl osob v exekuci (z obyvatel nad 15 let v %)	7,48 %
Průměrný počet exekucí	4,8
Počet dětí a mladistvých v exekuci	11 osob
Podíl dětí a mladistvých v exekuci	4 %
Počet osob ve věku 18 – 29 let v exekuci	35
Podíl osob ve věku 18 – 29 let v exekuci	13 %
Počet seniorů nad 65 let v exekuci	19
Podíl seniorů nad 65 let v exekuci	7 %

Zdroj: MPSV, www.mpsv.cz, oddělení statistické metodiky a rozborů.

7. Institucionální analýza

Institucionální analýza se zaměřuje na subjekty, které působí aktivně v oblasti prevence kriminality, a popisuje organizace a jejich činnosti na území města Bystřice. Přináší základní informace o sociálních službách, školách, kulturních a sportovních činnostech, státní správě a samosprávě.

Plán prevence kriminality napomůže městu Bystřice definovat problematické oblasti na poli prevence kriminality a jejich řešení, a to zapojením příslušných subjektů do činnosti Pracovní skupiny prevence kriminality. Výstupy jednání pracovní skupiny, na kterých se bude významně podílet koordinátor prevence kriminality, budou zpracovávány do akčních plánů prevence kriminality, které budou vytvářeny na každý kalendářní rok.

Spolupráce institucí v oblasti prevence probíhá v rámci činnosti Pracovní skupiny prevence kriminality a Komisy Rady města Bystřice, a to zejména s Komisí pro projednávání přestupků, Komisí sociální a bytovou a Komisí pro zdravé město a MA21.

7.1 Přehled sociálních a návazných služeb

Nositelům prevence kriminality jsou zejména služby sociální prevence definované zákonem č. 108/2006 Sb., o sociálních službách. Napomáhají zabránit sociálnímu vyloučení osob, které jsou tímto ohroženy pro krizovou sociální situaci, životní návyky a způsob života vedoucí ke konfliktu se společností a ohrožení práv a oprávněných zájmů trestnou činností jiné fyzické osoby. Cílem služeb sociální prevence je napomáhat osobám k překonání jejich nepříznivé sociální situace a chránit společnost před vznikem a šířením nežádoucích společenských jevů.

SLUŽBY SOCIÁLNÍ PREVENCE

MAGDALÉNA, O.P.S.

adresa: Nová Pražská 399, 256 01 Benešov

tel: 603 478 707

e-mail: cas.bn@magdalena-ops.cz

web: www.magdalena-ops.cz

Realizuje programy primární prevence rizikového chování, dále pak terénní programy pro uživatele drog a k využití služeb je kontaktní a poradenské centrum pro uživatele drog v Benešově.

Poskytuje dvě skupiny programů. První skupina programů spadá pod Centrum primární prevence a jedná se především o programy dlouhodobé primární prevence rizikového chování realizované ve školách.

Druhá skupina programů patří do segmentu služeb označovaných jako terciární prevence. Spadají sem terénní programy pro uživatele návykových látek na území města Bystřice a dále služby kontaktního centra pro uživatele drog a jejich blízké. Terénní sociální služba je zaměřená na uživatele návykových látek, jejímž cílem je snižování zdravotních a sociálních rizik souvisejících s užíváním drog a ochrana společnosti a veřejného zdraví před možnými negativními důsledky, které vyplývají z jejich zneužívání. Služba je nízkoprahová (snadno dostupná), anonymní a poskytovaná přímo na ulici.

Posláním služeb kontaktního centra je prostřednictvím nízkoprahových sociálních služeb pomáhat osobám ohroženým závislostí a jejich blízkým ke zlepšení kvality jejich života po stránce zdravotní, psychické i sociální. Obecným cílem je minimalizace zdravotních a sociálních rizik u uživatelů drog a současně ochrana společnosti před možnými negativními důsledky zneužívání drog, směřování klienta ke změně životního stylu, k léčbě či přijetí jiné odborné pomoci.

Tento program v sobě zahrnuje dva základní pilíře služeb, a to kontaktní a poradenské služby. Klienti mohou služby využít bez objednání (mimo individuálního a rodinného poradenství). Služby jsou poskytovány anonymně a bezplatně.

CESTA INTEGRACE, O.P.S.

adresa: Masarykovo nám. 1, 256 01 Benešov

tel: 312 315 284, 774 780 107, 606 074 257

e-mail: poradnabenesov@cestaintegrace.cz, info@cestaintegrace.cz

web: www.cestaintegrace.cz

Organizace provozuje službu občanská poradna, která je občanům města Bystřice dostupná v Benešově, a to v pondělí, úterý, ve středu a čtvrtek.

Jedná se především o sociálně právní poradenství. Poradna je nezávislým místem bezplatné, důvěrné a nestranné pomoci, která provází občany při jejich obtížích, krizích či nepříznivé sociální situaci. Podporuje občany, kteří neznají svá práva a povinnosti, dostupné a návazné služby, nejsou schopni vyjádřit své potřeby a hájit své oprávněné zájmy.

Občanská poradna rovněž poskytuje dluhové poradenství a poradenství v oblasti trestných činů a domácího násilí, na tuto poradenskou činnost má akreditaci Ministerstva spravedlnosti ČR.

Konzultuje také oblasti týkající se rodiny, pracovních právních záležitostí, majetkových záležitostí, dědictví, finančních záležitostí, exekucí a dluhů, trestných činů, domácího násilí a široké škály sociálních otázek.

Cílovou skupinou jsou osoby starší 15 let v osobní krizi, řešící problémy či potřebující podporu.

PROFEM - CENTRUM PRO OBĚTI DOMÁČÍHO A SEXUÁLNÍHO NÁSILÍ, O.P.S.

adresa: Masarykovo nám. 1, 256 01 Benešov

tel: 774 433 035, 608 222 277

e-mail: ic@profem.cz

web: www.profem.cz

Intervenční centrum organizace proFem o.p.s. nabízí sociální a právní poradenství, v rámci kterých poskytuje odbornou pomoc osobám ohroženým domácím a sexuálním násilím a nebezpečným pronásledováním.

Důležitou součástí služeb je nezbytná psychická a terapeutická podpora klientům. V případě potřeby provází klienty i v rámci návazných služeb. Služby jsou určeny také rodinným příslušníkům a osobám blízkým, které se snaží pomoci ohrožené osobě a podpořit ji svou situací řešit.

V rámci pomoci obětem trestných činů poskytují také právní informace, díky kterým mohou klientky lépe uplatňovat svá práva v trestním řízení a při náhradě škody.

Veškeré služby jsou bezplatné a komplexní, lze vystupovat anonymně.

Provozní doba: úterý 9 – 15 hodin – osobní konzultace (je potřeba se předem objednat). Služba dále poskytuje:

- **chatové poradenství**

chatují každé všední pondělí od 9:00 do 12:00 a středu od 16:00 do 19:00

na adrese: <https://elinka.internetporadna.cz/linky/linka-profem>

- **online poradna**

na adrese: www.pomoc.profem.cz/cs/s-cim-vam-pomuzeme/poradna

- **telefonní linka právní pomoci**

právníčky jsou k dispozici každé všední úterý od 9:00 do 12:00 a středu od 17:30 do 20:30

na tel. čísle: 608 222 277

- **telefonní linka**

sociální pracovnice jsou k dispozici všední pondělí až pátek od 9:00 do 15:00

na tel. čísle: 608 222 277

- **facebook messenger**

on-line i na Facebooku, dotazy zodpovídá sociální pracovnice online

od pondělí do pátku od 9:00 do 15:00

PEČOVATELSKÁ SLUŽBA OKRESU BENEŠOV, SLUŽBY SOCIÁLNÍ PREVENCE

AZYLOVÝ DŮM

adresa: Tábořská 900, 256 01 Benešov

tel: 778 030 247

e-mail: dennicentrum@ps-benesov.cz

web: www.ps-benesov.cz

Posláním azylového domu je poskytnout individuální a důstojnou pomoc a podporu osobám, které se ocitly v nepříznivé životní nebo sociální situaci spojené se ztrátou bydlení tak, aby si mohly v co nejkratší možné době vyřešit svou situaci a znovu samostatně fungovat ve společnosti (např. mít kde bydlet, mít práci či jinak zajištěné příjmy). Služba je určena osobám v nepříznivé sociální situaci, starším 18 let.

O poskytování sociální služby můžete požádat osobně pracovníky služeb sociální prevence v pracovní dny od 8 do 15 hodin.

NÍZKOPRAHOVÉ DENNÍ CENTRUM

adresa: Tábořská 900, 256 01 Benešov

tel: 734 150 303

e-mail: dennicentrum@ps-benesov.cz

web: www.ps-benesov.cz

Posláním služby je poskytovat komplexní, dlouhodobou podporu osobám v nepříznivé životní situaci spojené se ztrátou bydlení nebo sociálního zázemí, kterou nejsou schopny řešit vlastními silami. Předcházet prohlubování sociální izolace těchto lidí, zvýšit kvalitu jejich života a usilovat o integraci zpět do společnosti. Cílovou skupinou jsou osoby bez přístřeší. Služba je určena mužům a ženám starším 18 let.

NOCLEHÁRNA

adresa: Tábořská 900, 256 01 Benešov

tel: 608 735 866

e-mail: dennicentrum@ps-benesov.cz

web: www.ps-benesov.cz

Noclehárna Benešov nabízí pomoc osobám bez přístřeší, které mají zájem o přenocování a využití hygienického zařízení. Je určena mužům i ženám starším 18 let z benešovského regionu. Kapacita je 14 lůžek.

Provoz je celoroční, provozní doba denně od 19:00 do 7:00 hod. Uživatelé jsou přijímáni od 19:00 do 21:00 hod.

TERÉNNÍ PROGRAMY

adresa: Tábořská 900, 256 01 Benešov

tel: 778 030 279

e-mail: terenniprogramy@ps-benesov.cz

web: www.ps-benesov.cz

Posláním služby je vyhledávat a podporovat osoby, které jsou ohroženy sociálním vyloučením nebo jsou již sociálně vyloučené, příp. se nacházejí v krizové životní situaci. Terénní programy působí preventivně, usnadňují klientům přístup k sociálním službám a k možnosti řešení jejich situace. Jsou určeny osobám starším 18 let a jsou poskytovány v rámci okresu (Benešov, Vlašim, Votice, Týnec n/S., dle potřeby i v dalších obcích). Cílovou skupinou jsou osoby bez přístřeší, osoby ohrožené závislostí nebo závislé na návykových látkách, osoby v krizi, osoby žijící v sociálně vyloučených komunitách, osoby, které vedou rizikový způsob života nebo jsou tímto způsobem života ohroženy.

REGIONÁLNÍ SDRUŽENÍ ZDRAVOTNĚ POSTIŽENÝCH

adresa: Vlašimská 1922, 256 01 Benešov

tel: 317 723 506, 603 715 316

e-mail: zajickova.jana@gmail.com

web: www.czpstredoceskykraj.cz

Posláním sdružení je pomáhat osobám se zdravotním postižením při řešení jejich nepříznivé sociální situace nebo osamělosti, ve které se ocitly hlavně v důsledku svého zdravotního postižení nebo vyššího věku.

Sdružení má registrovanou sociální službu odborné sociální poradenství. V rámci této služby je snahou poskytovat klientům takové odborné informace a podporu, aby mohli vést obdobně plnohodnotný život jako ostatní lidé ve společnosti. Poradenství je poskytováno v domácnostech klientů, a to především u klientů, kteří mají těžké postižení a nemohou se dostavit na pobočku.

NÁVAZNÉ SLUŽBY

SDRUŽENÍ ZDRAVOTNĚ POSTIŽENÝCH BYSTŘICE, Z. S.

adresa: Dr. E. Beneše 25, 257 51 Bystřice

Předsedové Sdružení zdravotně postižených jsou v úzkém kontaktu s Regionálním sdružením zdravotně postižených Benešovska (dále RSZP).

Zde jsou pravidelně informováni o všech novinkách, které by mohly pomoci zdravotně postiženým a seniorům v jejich regionu, např. o změnách v sociálním zákoně a také o všech akcích, které RSZP Benešovska během roku pořádá. Mezi ně patří například ozdravné a rekondiční týdenní pobyty, na které se mohou klienti přihlašovat, kurzy a semináře, každoroční školení ZTP řidičů instruktorem autoškoly.

Tyto informace předsedové Sdružení dále předávají svým klientům prostřednictvím sítí dobrovolných pracovníků.

Zástupci Sdružení vždy na závěr roku předají předsedovi RSZP Benešovska zprávy o svých činnostech. Náplní činnosti je zprostředkování kontaktů zdravotně postižených lidí i seniorů se společenským prostředím. Časté jsou jejich návštěvy u dlouhodobě nemocných, ležících, nebo při životních jubileích.

Pořádají také různé akce během roku, jako jsou návštěvy divadel, jednodenní zájezdy i týdenní pobyty, ale také přednášky nebo zapůjčení kompenzačních pomůcek.

SOCIÁLNÍ PRÁCE

OBCE BLÍŽE LIDEM - ROZVOJ TERÉNNÍ A KOMUNITNÍ PRÁCE VE VENKOVSKÝCH LOKALITÁCH

adresa: Dr. E. Beneše 115, 257 51 Bystřice

tel: 733 741 034

e-mail: bystricko@obceblizelidem.cz

web: <https://obceblizelidem.cz/>

Organizace RUAH, o.p.s. realizuje projekt Obce blíže lidem (CZ.03.2.65/0.0/0.0/16_047/0011854). Záměrem projektu je řešení problémů sociálně vyloučených osob nebo osob vyloučením ohrožených ve venkovském regionu. Projekt se zaměřuje na vytvoření jednotného systému sociální práce v celém území tak, aby byla pomoc sociálně vyloučeným dostupná, a to všem potřebným stejným způsobem. Jednou z forem sociální práce je i aktivace komunity. Využití přirozených zdrojů pomoci vytváří udržitelný model pro zajištění funkční sociální práce za podpory komunity. Pracovníci se věnují jednotlivcům, kterým pomáhají s trvale udržitelným řešením problémů, ale pracují i se společenskými

problémy a pomáhají komunitě vytvářet nástroje, které budou na tyto výzvy reagovat. Pracovníci spolupracují se všemi sociálními platformami a službami v regionu.

Obce zapojené do projektu: *Týnecko – Bukovany, Chářovice, Krhanice, Lešany, Netvořice, Týnec nad Sázavou, Václavice, Bystřicko – Bystřice, Křečovice, Maršovice, Neveklov, Rabyně, Vysoký Újezd, Čerčansko – Čerčany, Čtyřkoly, Nespeky, Poříčí nad Sázavou, Přestavky u Čerčan, Senohraby, Sázavsko – Chocerady, Hvězdonice, Kaliště, Sázava, Stříbrná Skalice.*

Seznam sociálních služeb působících i na území města Bystřice jsou dostupné v Katalogu sociálních služeb: www.ssob.info/.

Další poskytovatelé služeb v oblasti prevence kriminality na území Středočeského kraje a podrobné informace o poskytovatelích služeb sociální prevence na území Středočeského kraje jsou uvedeny ve Střednědobém plánu rozvoje sociálních služeb SK 2015 – 2019:

www.kr-stredocesky.cz/web/socialni-oblast/proces-planovani-socialnich-sluzeb.

7.2 Organizace a zařízení zřízená městem

Základní škola Bystřice

Základní školy jsou významným činitelem v oblasti prevence, která je usměřována metodikou prevence sociálně patologických jevů. K prevenci rizikového chování používají školy minimální preventivní programy prevence sociálně patologických jevů na aktuální školní rok (dále MPP), které zahrnují pedagogickou část, spolupráci s rodiči, spolupráci s organizacemi ve městě, kroužky pro děti, materiálně technické podmínky a literaturu. Garantem jeho vypracování i realizace je školní metodik prevence. Metodik prevence je také členem Pracovní skupiny prevence kriminality.

Základní školy zařazují prevenci rizikového chování do tematických plánů všech předmětů, které vyučují (sledují vhodnost, přiměřenost věku žáků a situacím). Dále využívají tematické besedy a divadelní a filmová představení. Také se snaží žáky motivovat k vhodnému trávení volného času (školy mají kroužky pro své žáky, uskutečňují exkurze a výlety), doporučují a sledují zapojení žáků do kroužků, které pořádají jiné organizace. Snaží se spolupracovat s rodiči žáků.

Ve městě Bystřice působí jedna škola – Základní škola Bystřice, součástí je i družina rozdělená do čtyř oddělení. Ve škole je celkem 369 žáků. Výuka probíhá podle učebních dokumentů: 16 847/96 – 2, Základní škola.

Preventivní činnost na Základní škole Bystřice

Základní škola Bystřice zpracovává na jednotlivé roky minimální preventivní programy, které vycházejí ze specifických podmínek školy. Úkoly pedagogických pracovníků v oblasti sociálně patologických jevů jsou zaměřeny na sledování absencí žáků, sledování změny v chování dětí, získávání důvěry žáků a snahu o spolupráci s rodinou. Pedagogové se účastní seminářů a přednášek v rámci DVPP.

Důležitým výchovným prvkem jsou také tradice školy, například Akademie žáků na závěr školního roku, prezentace školy na internetu, podíl žáků na vytváření prostředí školy, výzdoba školy a třídy a sounáležitost ke škole (trička a dresy s logem).

Preventivní činnost vychází z Metodického doporučení k prevenci rizikového chování – č. j. 21291/2010 – 28, Národní strategie MŠMT 2019 – 2027 a z Akčního plánu národní strategie MŠMT 2019 – 2021.

Škola aktuálně realizuje preventivní program „Jak uchránit dítě od drogy“. Cílem tohoto projektu je směřovat k ochraně dětí před sociálně negativními jevy, včetně vzniku závislosti na návykových látkách, hracích automatech, počítačích. V rámci primární protidrogové prevence jsou žáci informováni přiměřeně svému věku o návykových látkách, jejich účincích a rizicích. Důraz je kladen na rozvíjení zájmové činnosti, sportovních aktivit, přitažlivých volnočasových aktivit, posilování zdravého sebevědomí a rozvoj zdravého životního stylu. Cílem je také motivace učitelů k aktivnímu zapojení se do realizace programu ve svých hodinách, při komunikaci se žáky, ke spolupráci s kolegy, vzájemné informovanosti o chování žáků. Cílem je vést žáky k sebevědomí, k poznání sebe sama, zvládnání stresů.

Program je zaměřen na zlepšování vzájemných vztahů mezi žáky, vzájemné pomoci, udržení kamarádských vztahů, dbání na slušné chování a vystupování žáků vůči dospělým (zdravení, slušné vyjadřování), na zdravý životní styl, věnování pozornosti volnočasovým aktivitám žáků, zvýšení zájmu

žáků o tvorbu pracovního prostředí – osobně se podílet na jeho úpravě a zkrášlování, vážit si práce druhých. Dále se zaměřuje i na snižování projevů vandalizmu (ve škole i mimo ni). Důvod zaměření tohoto programu na projevy vandalizmu vyplývá ze skutečnosti, že toto závadové jednání je v současnosti častým jevem, který se rozmáhá i v našem městě (Strategický plán města Bystřice).

Drogová problematika je také začleněna do výuky konkrétních předmětů v rámci různých ročníků.

Škola v rámci prevence spolupracuje s odborníky a dalšími organizacemi, například:

- Pedagogicko-psychologická poradna Benešov
- Centrum adiktologických služeb, Magdaléna, o. p. s., Benešov
- Policie ČR
- Městská policie Bystřice
- Městský úřad Bystřice
- Nízkoprahové zařízení pro děti a mládež MeziČas, Magdaléna, o.p.s.

V letošním školním roce obdržela škola dotace na preventivní programy od Posázaví – Hra o přežití – Besedárium, a to ve výši 4 400 Kč.

Do oblasti prevence školy náleží také realizace kroužků a soutěží. Základní škola Bystřice nabízí následující volnočasové kroužky:

- Zdravotní
- Sborový zpěv
- Anglický jazyk
- Kopaná
- Lukostřelba
- Sovička
- Keramika
- Logopedie
- Klub ml. diváků
- Sportovní
- Parkour

Žáci mohou také využívat kroužky nabízené Domem dětí a mládeže v Benešově.

Významným prvkem preventivní činnosti je také konání různých besed a pořadů. V letošním školním roce jsou například naplánované následující:

- Nenech se ovládat (5. až 9. ročník)
- Policejní prevence (1. až 3. ročník)
- Protidrogová a sexuální výchova (2. stupeň)
- První pomoc (1. stupeň a 7. ročník)
- Helpík (5. ročník)
- Besedárium (4. ročník)
- Právní povědomí (2. stupeň)
- Protidrogová výchova (1. stupeň)
- Zdravý životní styl (8. ročník)
- Beseda s JUDr. V. Kristenovou (9. ročník)
- Účast na soudním líčení (9. ročník)
- Týden otevřených dveří, Centrum adiktologických služeb, Magdaléna, o. p. s.
- Projekt Zdraví a dopravní výchova

- Bezpečně do škol (1. stupeň)
- Preventivní programy ve spolupráci s Magdalénou, o. p. s.

Chování žáků je zakotveno ve školním řádu školy, programu proti šikaně a v krizovém plánu školy. V případech, kdy se ve škole vyskytnou žáci, kteří budou podezřelí ze zneužívání návykových látek, dealerství apod., je přistoupeno k následujícím opatřením (viz doporučení MŠMT ČR v „Koncepti“):

- doporučení kontaktu s odborníky
- individuální pohovor se žákem
- uvědomění úřadu, do jehož působnosti organizace spadá – komise školská a kulturní
- v případě nezájmu rodičů uvědomění Orgánu sociálně-právní ochrany dětí
- v případě dealerství oznámení věci policii
- při řešení přestupku je prováděn zápis, ten je uložen u ředitele školy

Městská policie Bystřice

Činnost městské policie se řídí zejména zákonem ČNR č. 553/1991 Sb., o obecní policii. Z tohoto zákona vyplývají základní pravomoci a povinnosti strážníků městské policie. Městská policie Bystřice má čtyři strážníky. Službu konají každý všední den od 7:00 do 24:00 hod. a také v sobotu. V další hodiny a v neděli vykonává službu na území města Policie ČR Benešov, a to na základě koordinační dohody o vzájemné spolupráci.

Tato koordinační dohoda byla podepsána v rámci projektu „Bezpečné město“, který úspěšně funguje v řadě středočeských měst včetně Benešovského okresu. Zaštitěn je projektem „Bezpečný Středočeský kraj“, prostřednictvím něhož dochází například ke sdílení informací z kamerových systémů, měřících radarů a ke sdílení dalších preventivních informací a rad.

Mezi městem Bystřice a městem Neveklov je také uzavřena Veřejnoprávní smlouva o výkonu úkonů městské policie. Tato smlouva byla uzavřena dne 10. 5. 2019.

Strážníci městské policie zejména:

- přispívají k ochraně a bezpečnosti osob a majetku,
- dohlíží na dodržování pravidel občanského soužití,
- dohlíží na dodržování obecně závazných vyhlášek a nařízení obce,
- podílejí se ve stanoveném rozsahu na dohledu na bezpečnost a plynulost provozu na pozemních komunikacích,
- podílejí se na ochraně veřejného pořádku a v rozsahu svých povinností a oprávnění činí opatření k jeho obnovení,
- podílejí se na prevenci kriminality v obci,
- provádějí dohled nad dodržováním čistoty na veřejných prostranstvích v obci,
- odhalují přestupky a jiné správní delikty, jejichž projednávání je v působnosti obce,
- poskytují za účelem zpracování statistických údajů Ministerstvu vnitra na požádání údaje o obecní policii.

Oprávnění strážníků

Dle zákona č. 553/1991 Sb., o obecní policii, ve znění pozdějších předpisů, má strážník tato oprávnění:

- požadovat vysvětlení, prokázání totožnosti,
- vyžadovat poskytnutí údajů z informačních systémů,
- předvést osobu,
- odebrat zbraň,
- zakázat vstup na určená místa,
- otevřít byt nebo jiný uzavřený prostor,
- odejmout věc,
- vstoupit do živnostenských provozoven,
- použít donucovací prostředky, psa nebo služební zbraň,
- pořizovat zvukové, obrazové nebo jiné záznamy z míst veřejně přístupných,
- měřit rychlost vozidel na pozemních komunikacích,
- vyzvat řidiče k podrobení se vyšetření ke zjištění, zda není ovlivněn alkoholem či jinou návykovou látkou apod.,
- zastavovat vozidla na pozemních komunikacích při regulaci silničního provozu anebo v případě podezření na konkrétní přestupek v dopravě.

Prioritou pro nejbližší období je zkvalitnění monitoringu veřejných prostranství města prostřednictvím vybudování funkčního kamerového systému a také efektivního dohledu nad tímto systémem. Cílem je pokrýt všechna riziková místa, kde dochází k méně či více závažnému protiprávnímu jednání.

Město také usiluje o vybudování bezbariérové, dostupné a funkční služebny pro městskou policii a rozšíření počtu strážníků.

Zdravé město

Zastupitelstvo města Bystřice schválilo dne 6. 3. 2019 vstup města Bystřice do asociace Národní sítě Zdravých měst ČR (NSZM ČR). NSZM je založena na spolupráci více než 130 měst, obcí, městských částí, mikroregionů a místních akčních skupin (MAS), které sdílí zkušenosti a dobrou praxi v nejrůznějších oblastech jejich rozvoje.

Město Bystřice může v rámci členství využívat know-how, nástroje a databáze, informační systém zahrnující projektový zásobník, správu grantového systému města, nástroje pro pasport majetku, tvorbu strategií, dále metodiky, ale i experty, s jejichž pomocí si usnadní plánované postupy rozvoje města.

Základní princip fungování udržitelného rozvoje spočívá v místní spolupráci obce, spolků, podnikatelů a občanů, dále v zavádění metod a postupů řízení kvality, pořádání akcí se zapojením mladé generace, podnikatelského prostředí, ale i aktivizace seniorů a mnohé další.

Na základě vstupu Bystřice do asociace NSZM byla také Radou města zřízena Komise pro zdravé město a MA21.

Mateřská škola Bystřice

Od 1. ledna 2003 má škola právní subjektivitu. Vzhledem k velkému počtu dětí v Bystřici byla přistavěna nová budova, ve které jsou další dvě velké moderní třídy s příslušenstvím. Provoz zde byl zahájen 1. září 2007. Kapacita školy byla 130 dětí v 5 třídách. Od 1. dubna 2014 byl zahájen provoz dalších dvou tříd, které vznikly v přístavbě na základní škole. K mateřské škole tak přibýlo odloučené pracoviště, kde

se vzdělávají předškoláci. Kapacita školy tak vzrostla na 186 dětí, celkem v 7 třídách. Tým tvoří 12 pedagogických pracovníků, 3 kuchařky, školnice a 3 provozní pracovníce.

Mateřská škola realizuje řadu dílčích projektů, a to také zaměřených na oblast prevence. Dílčí projekty školy jsou připraveny samostatně a pedagogové s nimi pracují v rámci svých tříd dle aktuální vývojové úrovně dané skupiny.

Hlavní dílčí projekty Mateřské školy v Bystřici:

- environmentální výchova
- výchova k ochraně zvířat
- polytechnická výchova
- zdravý životní styl
- sociálně patologické jevy
- logopedická prevence
- dopravní výchova

Mateřská škola úzce spolupracuje se základní školou, ale také s dalšími institucemi: městskou knihovnou, městským úřadem, divadlem U Jelena, Pedagogicko-psychologickou poradnou v Benešově, městskou policií a veřejnými službami (sběrný dvůr). S městskou policií spolupracuje při akcích na dopravním hřišti nebo na besedách o bezpečnosti.

Mateřská škola má k dispozici Dětské dopravní hřiště, kde probíhá pravidelná dopravní výchova.

7.3 Sportovní a společenská činnost

Město Bystřice je v oblasti sportu a sportovního vyžití velmi aktivní a také zpracovalo Plán rozvoje sportu 2020 - 25 města Bystřice. Ten byl zpracován ve smyslu § 6 odst. 2 zákona č. 115/2001 Sb., o podpoře sportu, ve znění pozdějších předpisů. Koncepce podpory sportu je tak ve městě otevřeným dokumentem, který se může měnit či doplňovat v závislosti na prioritách a potřebách obce. Cílem plánu rozvoje sportu je obecně podpořit sport ve všech jeho rovinách a stanovit způsob finanční a nefinanční podpory sportu v obci v letech 2020 – 2025.

Město Bystřice má v rámci plánu také zpracovaný systém finanční podpory formou individuálních dotací poskytovaných z rozpočtu města, který je neustále aktualizován a upravován dle aktuálních zjištění v oblasti podpory sportu. Město také vychází vstříc i aktivitám neformálních sdružení občanů i jednotlivců na poli sportu a podnícení zájmu o sport u dětí a mládeže jako samozřejmé součásti zdravého životního stylu.

Plán rozvoje sportu 2020 - 25 města Bystřice je zveřejněn na webových stránkách města Bystřice: <https://www.mestobystrice.cz/mesto/strategicke-planovani-a-rizeni/strategicke-dokumenty/planrozvoje-sportu-2020-2025/>, nebo je dostupný ve fyzické podobě na městském úřadě.

HŘIŠTĚ A SPORTOVIŠTĚ

Ke sportovním aktivitám v rámci města a osad slouží několik sportovišť různých velikostí a typů.

V Bystřici jsou následující hřiště a sportoviště:

- Stadion, č. p. 373

- Dětské hřiště (K Líšnu)
- Dětské hřiště (Družstevní 2x)
- Dětské hřiště (Nová 2x)
- Sportovní hala (u ZŠ)
- Hřiště školní
- Workoutové hřiště u ZŠ
- Dopravní hřiště u MŠ
- Dětské hřiště v areálu ZŠ
- Cvičná plocha pro hasičský sport
- Klubovna rybářů
- Koupaliště

V osadách jsou následující hřiště a sportoviště:

- Drachkov: hřiště TJ a dětské hřiště
- Jinošice: motorkářská dráha
- Jírovice, Jarkovice, Semovice: hřiště TJ, dětské hřiště, Jezdecký oddíl DS Pelikán, s.r.o.,
- Hlivín – Vojslavice: sportoviště, hřiště
- Líšno: dětské hřiště, hřiště
- Mokrá Lhota: dětské hřiště, hřiště
- Nesvačily: dětské hřiště, hřiště, tělocvična, letiště
- Ouběnice: dětské hřiště, hřiště, malé hřiště
- Tvoršovice: golfový areál – Golf Konopiště a. s.
- Opřetice: Jezdecký areál – JK Opřetice, z. s.

Místní části, které nejsou vybaveny veřejným sportovištěm pro širokou veřejnost: Božkovice, Radošovice, Tožice, Tvoršovice, Kobylí – Plchov, Jinošice, Hůrka, Jeleneč, Jiřín, Líštělec, Mlýny, Petrovice, Strženec, Zahořany.

SPORTOVNÍ SPOLKY A NEFORMÁLNÍ SDRUŽENÍ

Tabulka č. 40: Místní sportovní spolky a neformální sdružení

Místní část	Název spolku	Zaměření v oblasti sportu
Božkovice	SH ČMS – Sbor dobrovolných hasičů Božkovice	hasičský sport
Bystřice	HC Bystřice	hokej
	Moto Team Bystřice	motokros
	SH ČMS – Okrsek Bystřice	hasičský sport
	SH ČMS – Sbor dobrovolných hasičů Bystřice	hasičský sport
	SK Bystřice, z. s.	fotbal dospělí, děti
	SK Bystřice, z. s.	lukostřelecký oddíl
	SK Bystřice, z. s.	stará garda fotbal
	SK Bystřice, z. s.	sport pro všechny
	SK Bystřice, z. s.	stolní tenis
	SSK Nesvačily, z. s.	sportovní střelba
	TJ Bystřice u Benešova, o. s.	futsal
	Vodácko-turistický oddíl	turistika
Drachkov	SH ČMS – Sbor dobrovolných hasičů Drachkov	hasičský sport
	Tělovýchovná jednota Sokol Drachkov, z. s.	fotbal
Jírovce	SH ČMS – Sbor dobrovolných hasičů Jírovce	hasičský sport - děti
	TJ Sokol Jírovce, z. s.	fotbal
Mokrá Lhota	SH ČMS – Sbor dobrovolných hasičů Mokrá Lhota	hasičský sport
Nesvačily	SH ČMS – Sbor dobrovolných hasičů Nesvačily	hasičský sport
	TJ Sokol Nesvačily, z. s.	stolní tenis, nohejbal, volejbal, cvičení žen, dětí
Opřetice	JK Opřetice, z. s.	jezdecký klub – koně
Ouběnice	SH ČMS – Sbor dobrovolných hasičů Ouběnice	hasičský sport
	Tělocvičná jednota Sokol, Ouběnice	
Radošovice	SH ČMS – Sbor dobrovolných hasičů Radošovice	hasičský sport
Tožice	SH ČMS – Sbor dobrovolných hasičů Tožice	hasičský sport
Tvoršovice	SH ČMS – Sbor dobrovolných hasičů Tvoršovice	hasičský sport

Zdroj: Plán rozvoje sportu 2020 – 2025, město Bystřice.

PODNIKATELSKÉ AKTIVITY V OBLASTI SPORTU

Letiště Benešov

Je veřejným letištěm, na kterém je možno provozovat tyto činnosti: motorové létání a výcvik, létání na větroních a výcvik, výcvik a létání na ultralehkých letadlech, akrobatické létání a výcvik, paravýsadky, vrtulníkové létání a létání s modely na přilehlém modelářském letišti. Město Bystřice je nájemcem plochy ve vlastnictví Středočeského kraje. Držitelem provozního povolení je městem Bystřice účelově příspěvková organizace Letiště Benešov. Na letišti provozují činnost jak komerční společnosti, tak zapsané spolky.

Golfový areál u zámku Tvoršovice

Golf Club Konopiště je zapsaným spolkem, který provozuje svou činnost v areálu Golf Resort Konopiště. Klub je otevřen nejen pro dospělé golfisty, ale i pro juniory. V Golf Clubu je k dispozici i lyžařský areál, který zahrnuje 300 metrů dlouhou sjezdovku se dvěma vleky o délce 300 a 50 metrů. Sjezdovka je vybavena i umělým osvětlením. Jsou zde také vytyčeny a upravovány běžkařské trasy, kde je možné

provozovat jak klasické běžecké lyžování, tak i skating. Samozřejmostí je nabídka výuky lyžování pro děti i dospělé. Součástí areálu je i budova Spa a wellness se saunou a dětským hřištěm.

DS Pelikan s.r.o.

<https://www.dressagestablepelikan.cz>

V roce 2011 vznikl v Jírovicích na ploše 8 hektarů moderní jezdecký areál. Stáj je zaměřena na drezuru koní.

Na území města a osad působí také řada spolků.

7.4 Státní orgány působící v obci

Police ČR

Police České republiky (dále jen „policie“) je jednotným ozbrojeným bezpečnostním sborem sloužícím veřejnosti. Její postavení je aktuálně upraveno zákonem č. 273/2008 Sb., o Policii České republiky. Jejím úkolem je chránit bezpečnost osob a majetku a veřejný pořádek, předcházet trestné činnosti, plnit úkoly podle trestního řádu a další úkoly na úseku vnitřního pořádku a bezpečnosti svěřené jí zákony, přímo použitelnými předpisy Evropských společenství nebo mezinárodními smlouvami, které jsou součástí právního řádu (dále jen „mezinárodní smlouva“). Policie je podřízena Ministerstvu vnitra ČR. Jedním z úkolů policie je komunikace a spolupráce s místními orgány a institucemi, sdělovacími prostředky a občany. Cílem je integrovat Policii ČR do preventivních aktivit měst, poskytovat informace pro plánování preventivních opatření a informovat občany o možnostech a způsobech ochrany před trestnou činností a dopravní nehodovostí.

Zástupci města Bystřice a Policie ČR uzavřeli v roce 2019 Koordinační dohodu o spolupráci za účelem stanovení společného postupu při zabezpečování veřejného pořádku a bezpečnosti na území města Bystřice.

Strany dohody se ujednotily v tom, že budou spolupracovat při řešení problematiky bezpečnosti v následujících oblastech:

- předcházení páchání protiprávního jednání a kriminálně rizikových jevů,
- ochrana bezpečnosti osob a majetku,
- ochrana veřejného pořádku,
- dohled nad bezpečností a plynulostí silničního provozu,
- pátrání po osobách a věcech,
- odhalování a objasňování trestné činnosti,
- prevence kriminality s důrazem na vzájemnou informovanost a spolupráci s dalšími institucemi veřejné správy, neziskovým sektorem, případně s dalšími subjekty prevence,
- prohlubování komunikace a spolupráce mezi stranami dohody s veřejností.

Police České republiky – Krajské ředitelství policie Středočeského kraje

Středočeská policie vznikla v roce 1990 oddělením od Policie ČR správy hlavního města Prahy. Krajské ředitelství policie Středočeského kraje (dále jen „Středočeská policie“) je od 1. ledna 2009 organizační složkou státu a účetní jednotkou. V čele krajského ředitelství je krajský ředitel, který je také vedoucím

organizační složky státu. Územní obvod Středočeské policie je shodný s územním obvodem vyššího územního samosprávného celku - Středočeského kraje.

Obsah činnosti Středočeské policie je dán zákonem č. 273/2008 Sb., o Policii České republiky (dále jen „zákon o Policii“), který nabyl účinnosti dne 1. ledna 2009. Středočeská policie je členěna na 13 územních obvodů. Základními útvary Středočeské policie jsou obvodní oddělení pořádkové policie, dálniční oddělení, poříční oddělení a oddělení železniční policie. Uniformovaní policisté na těchto útvarech konají hlídkovou službu při ochraně veřejného pořádku, spolupracují s místní samosprávou, přijímají oznámení od veřejnosti a provádějí šetření k přestupkům a trestným činům spáchaným v místě jejich působnosti. Zjištěné přestupky zpravidla oznamují úřadům městských částí nebo jiným správním orgánům. Při objasňování trestné činnosti spolupracují se službou kriminální policie a vyšetřování a státním zastupitelstvím.

Posláním Středočeské policie je zajistit kvalitní a efektivní službu veřejnosti. Středočeská policie také ve spolupráci se Středočeským krajem realizuje vzdělávací projekt zaměřený na prevenci kriminality pod názvem Bezpečné město.

Členem Pracovní skupiny prevence kriminality v Benešově je také nprap. Jaroslav Bican z Oddělení tisku a prevence Krajského ředitelství policie České republiky. Nabízí spolupráci napříč obcemi ve Středočeském kraji. V Bystřici spolupracuje se základní školou, mateřskou školou, a to na besedách v rámci prevence, ale také s dobrovolnými hasiči na konání prezentačních dnů a s Městským úřadem Bystřice na dětských dnech.

Nabídka přednášek a besed, které lze bezplatně využít:

Mateřské školy:

Seznámení s policií, základy dopravní výchovy, základní zásady bezpečného chování, nebezpečné předměty a nebezpečné nálezy, policejní hra na detektiva.

Základní školy:

1. třída – seznámení s policií, základy osobní bezpečnosti, policejní hra na detektiva.
2. třída – dopravní výchova, zásady osobního bezpečí, nebezpečné nálezy, interaktivní práce s obrázky Poldových omalovánek.
3. třída – dopravní výchova teoretická ve třídě a následně praktická činnost na dopravním hřišti, rozšířené zásady osobního bezpečí a nebezpečné nálezy.
4. třída – dopravní výchova, mezilidské vztahy, tzn. šikana, krádeže, fyzické napadání apod., osobní bezpečí ve virtuálním světě, kyberšikana.
5. třída – základy trestní odpovědnosti, závislosti (okrajově alkohol, tabákové výrobky, drogy) na virtuálním světě a jeho následky, virtuální nebezpečí, kyberšikana.
6. třída – tísňové linky – jejich provoz a správné oznámení události. Nebezpečné nálezy – zásady bezpečného chování při nálezu. Krádeže, loupeže, přepadení – rozpoznání nebezpečné situace a správná reakce na tuto situaci. Problematika návykových látek. Virtuální nebezpečí, osobní bezpečí ve virtuálním světě, kyberšikana, návazný program Revolution Train.
7. třída – tísňové linky – jejich provoz a správné oznámení události. Problematika šikanování – následky a odpovědnost za šikanování. Krádeže, loupeže, přepadení – rozpoznání nebezpečné situace a správná reakce na tuto situaci. Problematika návykových látek. Virtuální nebezpečí, osobní bezpečí ve virtuálním světě, kyberšikana, návazný program Revolution Train.

8. třída – tísňové linky – jejich provoz a správné oznámení události. Trestná činnost dětí a mládeže – nejčastěji páchané tr. činy dětmi a mládeží. Trestní odpovědnost – pojem a odpovědnost v ČR. Nelegální návykové látky – jejich dělení, účinky a následky užívání. Virtuální nebezpečí, osobní bezpečí ve virtuálním světě, kyberšikana, návazný program Revolution Train.

9. třída – trestná činnost dětí a mládeže – nejčastěji páchané tr. činy dětmi a mládeží. Trestní odpovědnost – pojem a odpovědnost v ČR. Občanský průkaz – povinnosti držitele. Drogy – mládeží nejčastěji užívané drogy, následky užívání drog. DVD „Já chci domů“. Virtuální nebezpečí, osobní bezpečí ve virtuálním světě, kyberšikana, návazný program Revolution Train.

Střední školy

Trestná činnost dětí a mládeže – nejčastěji páchané trestné činy dětmi a mládeží. Trestní odpovědnost – pojem a odpovědnost v ČR. Drogy – mládeží nejčastěji užívané drogy, následky užívání drog. Virtuální nebezpečí, osobní bezpečí ve virtuálním světě, kyberšikana, návazný program Revolution Train.

Prezentace „Extremismus – a co na to zákon?“. Problematika extremismu zpracovaná v rámci projektu Policie ČR KŘP hl. m. Prahy a občanského sdružení Imperativ. Prezentace obsahuje úvod do problematiky extremismu, levicový a pravicový extremismus a protiprávní jednání s ním spojená.

Senioři

Zásady bezpečného chování a osobní bezpečnosti doma i venku, zabezpečení domů a bytů, virtuální nebezpečí, osobní bezpečí ve virtuálním světě. Praktické rady a doporučení vycházející z aktuální bezpečnostní situace v dané lokalitě. Na závěr beseda, diskuse, dotazy.

8. Strategická část

Na setkání Pracovní skupiny prevence kriminality dne 25. 2. 2020 bylo provedeno dokončení SWOT analýzy vytvořené při veřejném setkání dne 9. 12. 2019.

SWOT analýza je nástroj, který pomáhá shrnout a stručně zaznamenat silné a slabé stránky, příležitosti a rizika či ohrožení plánování prevence kriminality a jednotlivých cílových skupin ve vztahu k prevenci kriminality. Silné a slabé stránky jsou z pohledu SWOT analýzy takové skutečnosti, které lze přímo ovlivnit (např. typy služeb, způsob a forma jejich poskytování). Příležitosti a ohrožení (rizika) jsou skutečnosti, které vstupují z vnějšku, jsou jen těžko ovlivnitelné (např. legislativa).

Strategická část také navazuje na další strategický dokument města a vzájemnou podporu naplnění:

- Strategický plán města Bystřice na léta 2014 – 2020

https://www.mestobystrice.cz/e_download.php?file=data/editor/347cs_1.pdf&original=strategicky-plan-mesta-bystrice+2014+--+2020.pdf

Cílové skupiny

Na základě analytické fáze byly stanoveny čtyři základní cílové skupiny prevence kriminality:

1. Děti a mládež
2. Rodiny
3. Senioři a osoby se zdravotním postižením
4. Lidé ohrožení sociálním vyloučením

Cíle

V rámci zpracování Plánu prevence kriminality na čtyřleté období byly stanoveny cíle, které chce město Bystřice v tomto časovém horizontu naplňovat.

Jedná se o následující cíle:

1. Snížit četnost a závažnost trestné činnosti na území města Bystřice, a tím zajistit občanům i návštěvníkům města bezpečnější prostředí.
2. Zajistit součinnost mezi samosprávou, státní správou, Policií ČR, občany a nestátními organizacemi.
3. Zvýšit pocit bezpečí občanů.

Pracovní skupina stanovila tři základní priority v oblasti prevence kriminality, na kterých je strategická část plánu založena:

1. Podpora situační prevence
2. Zaměření preventivních aktivit na cílové skupiny
3. Rozvoj spolupráce orgánů státní správy, samosprávy, policie, poskytovatelů sociálních služeb a dalších zainteresovaných subjektů

V souladu se stanovenými prioritami je strategická část plánu následně rozpracována do dílčích opatření vycházejících také ze stanovené SWOT analýzy.

- Existence městské policie, 4 strážníci
- Spolupráce MěP s PČR - koordinační dohoda
- Velké množství různě zaměřených spolků v území
- Různé příležitosti ke sportovnímu vyžití - hřiště, hala, U-rampa, lezecká stěna, bikrosová dráha a další
- Dopravní hřiště
- Působnost terénních sociálních služeb na území města (Magdaléna, o. p. s. ...)
- Možnost využití ambulantních sociálních služeb (Občanská poradna - Cesta integrace - Benešov)
- Minimální nálezy terénního programu Magdalény, o. p. s. (injekční stříkačky)
- Realizovaný projekt ve spolupráci s organizací RUAH - Obce blíže lidem
- Kvalitní prevence v oblasti dopravy - retardéry, přechody
- Modernizace osvětlení - chodník do Líšna
- Naplňování školních plánů prevence řešící různé rizikové jevy - v rámci místní ZŠ
- Individuální řešení problémů dětí a mládeže vedením základní školy a města
- Opravy a vybudování chodníků v Bystřici a v místních osadách
- Řešení parkování a omezení rychlosti v ulici Dr. E. Beneše
- Zavedení měření rychlosti v Bystřici a v místních osadách
- Multidisciplinární spolupráce v oblasti prevence
- Intenzivní spolupráce se službami sociální prevence a jejich podpora
- Sociální a komunitní pracovník na obci
- Funkční kamerový systém s dohledem
- Zajištění bezbariérové, dostupné a funkční služebny pro městskou policii
- Zaměstnávání znevýhodněných osob v rámci činností úřadu – např. sledování kamer
- Vytvoření prostoru pro neformální setkávání mládeže
- Zapojení komunity do řešení místních „staveb“/projektů...
- Realizace preventivních aktivit

- Pohybující se "zevlující" mládež a rušení občanů
- Požívání alkoholu v místech zakázaných vyhláškou města a ruch v ulicích
- Chybí zpětná vazba/aktivní spolupráce od OSPOD směrem k základní škole a obci
- Nedostupnost služeb pro mládež/volnočasové aktivity
- Existence rizikových lokalit
- Zvýšený výskyt domácího násilí
- Zvýšený výskyt osamělých seniorů v osadách
- Malá informovanost o různých sociálních službách
- Prodej alkoholu nezletilým dětem a mládeži v některých obchodech
- Nahodilé kamery bez průběžného sledování
- Dílčí vandalismus v ulicích

- Dopravní rizika (nepřehledné a nebezpečné křižovatky, nebezpečné přechody přes Táborskou silnici od autobusové zastávky)
- Nárůst výskytu domácího násilí
- Nárůst dětí s výchovnými problémy
- Špatná dopravní dostupnost obyvatel z okolních osad
- Příležitostný vandalismus v ulicích
- Parkování a nedodržování rychlosti v ulici Dr. E. Beneše

8.1 Přehled opatření a priorit

Přehled priorit a opatření	
Základní priority	Opatření
Priorita 1 Podpora situační prevence	1.1 Zkvalitnění monitoringu veřejných prostranství města 1.2 Rozšiřování prvků situační prevence
Priorita 2 Zaměření preventivních aktivit na cílové skupiny	2.1 Preventivní programy zaměřené na zvyšování bezpečnosti seniorů a osob se zdravotním postižením 2.2 Předcházení rizikovému chování dětí a mládeže realizací specifických aktivit 2.3 Prevence trestné činnosti páchané na obětech hodných zvláštního zřetele a jejich ochrana 2.4 Zvyšování informovanosti a aktivizace obyvatel k zajištění vlastní bezpečnosti a ochraně majetku 2.5 Preventivně informační činnost vzdělávání v oblasti prevence zadlužování obyvatel
Priorita 3 Rozvoj spolupráce orgánů státní správy, samosprávy, policie, poskytovatelů sociálních služeb a dalších zainteresovaných subjektů	3.1 Zajištění systému prevence kriminality 3.2 Rozvoj spolupráce městské policie a PČR 3.3 Podpora vzniku Komunitního centra 3.4 Podpora subjektů poskytujících sociální služby v oblasti sociální prevence na území města 3.5 Podpora sociální a komunitní práce na území města a osad

8.1.1 Podpora situační prevence

Popis priority

Součástí efektivního systému prevence kriminality je také situační prevence, která je zaměřená na znesnadňování podmínek pro páchaní trestné činnosti, ale také na zvyšování míry objasněnosti trestných činů a v neposlední řadě na zabezpečení majetku a zdraví občanů.

Nedílnou součástí situační prevence je **kvalitní městský kamerový systém**, a to zvláště v problematických lokalitách. Jistou informací přináší také zpracované a vyhodnocené pocitové mapy. Město Bystřice se zaměří na vybudování kvalitního kamerového systému, ale důraz klade také na

zajištění efektivního dohledu nad kamerovým systémem z pozice Městské policie Bystřice. Tato vize souvisí s vybudováním bezbariérové, dostupné a funkční služebny pro městskou policii, se zkvalitněním technického vybavení a s navýšením počtu městských strážníků. V současné době má město čtyři strážníky, plánuje navýšení počtu na šest úvazků.

Podpora rozšíření prvků situační prevence souvisí se zajištěním kvalitního a dostatečného osvětlení, s kvalitními a bezpečnými chodníky a s dostatečným a bezpečným parkováním ve městě. Tyto prvky a jejich rozvoj jsou součástí prevence kriminality, ale souvisí především s dalšími strategickými dokumenty města, zejména se Strategickým plánem města Bystřice na léta 2014 – 2020 (dále strategický plán).

V tomto strategickém dokumentu je jednou ze strategií rozvoje města „Volný čas/prevence kriminality“ a cílem „Snížení kriminality a eliminace drogové problematiky“. V rámci naplnění strategického plánu je připraven projekt „Bystřice - Řešení bezpečnosti - kamerový systém města“, pomocí něhož by mělo dojít k pořízení kamerového systému města Bystřice a napojení na dohledové centrum a PČR.

Strategický plán obsahuje zásobník dalších projektů, které se týkají naplnění cíle „Snížení kriminality a eliminace drogové problematiky“, například „Ouběnice - instalace radaru“, jehož cílem je zajistit instalaci nového radaru pro větší bezpečnost obyvatel.

Podpora situační prevence je včleněna i do dalších částí strategického plánu, a to zejména do cíle „Zlepšení stavu dopravního napojení a stavu komunikací“ a „Zajištění dopravní obslužnosti území“. V rámci zásobníku projektů jsou zde projekty, které se týkají dopravního značení, opravy chodníků, P+R parkování a nových parkovišť, chodníků, autobusových zastávek či výstavby bezpečné komunikace. Podrobný popis zásobníků projektů je dostupný na: <https://www.dataplan.info/cz/bystrice/rozvojove-zamery/projekty-vse>.

Priorita 1	Podpora situační prevence
Opatření	1.1 Zkvalitnění monitoringu veřejných prostranství města <ul style="list-style-type: none"> • vybudování funkčního kamerového systému • efektivní dohled nad kamerovým systémem
	Indikátor: Počet kamerových bodů Počet zachycených trestných činů, přestupků
	1.2 Rozšiřování prvků situační prevence <ul style="list-style-type: none"> • podpora rozšíření prvků situační prevence (kvalitní a dostatečné osvětlení, kvalitní a bezpečné chodníky, dostatečné a bezpečné parkování atd.) • zkvalitnění technického vybavení MěP • vybudování bezbariérové, dostupné a funkční služebny pro městskou policii • rozšiřování počtu strážníků MěP minimálně na 6 osob/úvazků

Opatření	<p>Indikátor: Počet navýšení prvků situační prevence (počet nových bodů veřejného osvětlení, počet nových parkovacích míst, počet upravených chodníků)</p> <p>Nová služebna pro strážníky MěP</p> <p>Počet strážníků MěP</p>
Termín realizace	Průběžně po dobu platnosti Plánu prevence kriminality města Bystřice na léta 2020 – 2024, a to prostřednictvím akčních plánů na jednotlivá léta
Předpokládaný dopad	<ul style="list-style-type: none"> • předcházení páchaní trestné činnosti • objasnění trestné činnosti • zvýšení pocitu bezpečí
Odpovědnost	město Bystřice, MěP Bystřice

8.1.2 Zaměření preventivních aktivit na cílové skupiny

Popis priority

Priorita se orientuje na využívání prevence proti rizikovému chování a ohrožení u vybraných cílových skupin, zejména seniorů a osob se zdravotním postižením, dětí a mládeže. **Zahrnuje prvky primární prevence, tedy vzdělávací, volnočasové, osvětové a poradenské aktivity** a pozornost je také věnovaná pozitivnímu ovlivňování příslušných hodnotových měřítek, zejména u dětí a mládeže. Do této priority také patří podpora využívání volného času formou kulturního a sportovního vyžití a podpora vzniku prostor pro společenské a kulturní aktivity mládeže, včetně neformálních setkávání. Naplnění této priority podporuje také strategický plán, zejména cíl „Zvýšení kvality a rozvoj vzdělávacích a volnočasových aktivit“, kde zásobník projektů předkládá například projekt „Bystřice - Sportovní (fotbalový) areál při ZŠ Bystřice“.

Těžiště primární prevence zaměřené na děti a mládež spočívá v rodině, ale také ve škole v **naplňování minimálních preventivních programů**, v mateřské škole, ale i v širším sociálním prostředí. Svůj významný podíl má spolková činnost, ale také například aktivity Zdravého města Bystřice, preventivní činnost Orgánu sociálně-právní ochrany dětí a preventivní činnost Policie ČR, Krajského ředitelství policie Středočeského kraje. Zvláštní důraz by měl být dle zjištěných potřeb věnován oblasti rizik souvisejících s pohybem na internetu a zapojení dětí a mládeže do vlastní realizace preventivních opatření.

Preventivní programy zaměřené na zvyšování bezpečnosti seniorů a osob se zdravotním postižením v sobě zahrnují podporu a zajištění **bezpečné a dostupné individuální a skupinové dopravy** těchto osob v rámci území a mimo něj dle aktuální potřeby, tzn. např. do zdravotnických zařízení a sociálních služeb. Opatření navazuje také na strategický plán, na jeho prioritu „Doprava“ a cíl „Zlepšení stavu dopravního napojení a stavu komunikací“ a „Zajištění dopravní obslužnosti území“.

Opatření „Preventivní programy zaměřené na zvyšování bezpečnosti seniorů a osob se zdravotním postižením“ naplňuje svými aktivitami zejména Zdravé město Bystřice, Sdružení zdravotně postižených Bystřice z. s., ale také činnosti v rámci projektu Obce blíže lidem (RUAH, o. p. s.).

Priorita v sobě také zahrnuje **příležitost pro prevenci trestné činnosti páchané na obětech hodných zvláštního zřetele a jejich ochranu**, se zaměřením na domácí násilí a podporu spolupráce složek působících v oblasti péče o ohrožené děti, například spolupráce OSPOD a PČR v oblasti asistence při předávání dětí či spolupráce OSPOD a škol.

Do preventivních aktivit zaměřených na cílové skupiny je začleněna informovanost a aktivizace obyvatel k zajištění vlastní bezpečnosti a ochraně majetku. K naplnění lze využít celou řadu nástrojů, od letáků, informačních kampaní, až po speciální kurzy.

K zajištění bezpečnosti obyvatel lze také přiřadit zabudování automatizovaného externího defibrilátoru pro laiky, a to na dostupné místo. Jedná se o přístroj určený k laické resuscitaci, kdy postiženému srdci podá elektrický výboj. Přístroj je schopen automaticky rozlišit mezi defibrilovatelnými a nedefibrilovatelnými rytmy a laika sám navádí hlasitými mluvenými pokyny.

Důraz je kladen také na preventivně informační činnost a vzdělávání v oblasti prevence zadlužování obyvatel. Z hlediska exekucí je podíl zadlužených osob v Bystřici mírně vyšší, než činí celostátní průměrná hodnota. **Lze ale sledovat na první pohled alarmující hodnoty zadlužení obyvatel Bystřice, v podmínkách České republiky jde o nadprůměrné hodnoty.** Je zřejmé, že celkový počet osob v exekuci vykazuje potenciál pro zajištění podpory těmto osobám při oddlužení. Významnou podporu může nabídnout sociální pracovnice z projektu Obce blíže lidem, která působí přímo v Bystřici a pro region. Dále sociální služby, například Občanská poradna Cesty integrace, o. p. s., která, mimo jiné, poskytuje dluhové poradenství a věnuje se také pracovněprávním, majetkovým a finančním záležitostem, exekucím a dluhům.

Priorita 2	Zaměření preventivních aktivit na cílové skupiny
Opatření	<p>2.1 Preventivní programy zaměřené na zvyšování bezpečnosti seniorů a osob se zdravotním postižením</p> <ul style="list-style-type: none"> • podpora realizace preventivních, vzdělávacích akcí a volnočasových aktivit • mezigenerační propojování preventivních programů, tzn. školských zařízení, spolků či jednotlivců • bezpečná a dostupná individuální a skupinová doprava seniorů a osob se zdravotním postižením v rámci území a mimo něj dle aktuální potřeby
	<p>Indikátor: Počet preventivních, vzdělávacích a volnočasových aktivit za rok</p> <p>Počet akcí s mezigenerační podporou za rok</p> <p>Zajištění dopravy seniorů a osob se ZP</p>

Opatření	<p>2.2 Předcházení rizikovému chování dětí a mládeže realizací specifických aktivit</p> <ul style="list-style-type: none"> • vznik prostor pro společenské a kulturní aktivity mládeže, včetně neformálních setkávání • rozvoj osvěty žáků v oblasti rizik souvisejících s pohybem na internetu a v dalších oblastech, dle aktuální potřeby • podpora kulturních, společenských a sportovních aktivit • zapojení dětí a mládeže do realizace preventivních opatření
	<p>Indikátor: Počet prostor pro setkávání mládeže</p> <p>Počet akcí pro žáky v souvislosti s riziky pohybu na internetu za rok</p> <p>Počet kulturních, společenských a sportovních aktivit za rok</p>
	<p>2.3 Prevence trestné činnosti páchané na obětech hodných zvláštního zřetele a jejich ochrana</p> <ul style="list-style-type: none"> • realizace aktivit vedoucích k prevenci domácího násilí • podpora spolupráce OSPOD Benešov s MěÚ Bystřice (projekt Obce blíže lidem) a Základní školou Bystřice
	<p>Indikátor: Počet akcí zaměřených na prevenci před domácím násilím za rok</p> <p>Počet setkání MěÚ Bystřice a ZŠ Bystřice ve spolupráci s OSPOD za rok</p>
	<p>2.4 Zvyšování informovanosti a aktivizace obyvatel k zajištění vlastní bezpečnosti a ochraně majetku</p> <ul style="list-style-type: none"> • distribuce informačních materiálů občanům města • informační kampaň prostřednictvím komunikačních kanálů města • nabídka kurzů sebeobrany, školení řidičů, první pomoci • zabudování dostupného externího defibrilátoru
	<p>Indikátor: Počet distribuovaných informačních letáků za rok</p> <p>Počet informačních kampaní za rok</p> <p>Počet kurzů k zajištění vlastní bezpečnosti obyvatel za rok</p> <p>Počet zabudovaných externích defibrilátorů ve městě</p>
	<p>2.5 Preventivně informační činnost vzdělávání v oblasti prevence zadlužování obyvatel</p> <ul style="list-style-type: none"> • distribuce informačních materiálů týkajících se prevence zadlužování • nabídka kurzů prevence zadlužování a finanční gramotnosti

	Indikátor: Počet distribuovaných informačních materiálů týkajících se zadlužení za rok Počet kurzů prevence zadlužování a finanční gramotnosti za rok
Termín realizace	Průběžně po dobu platnosti Plánu prevence kriminality města Bystřice na léta 2020 – 2024, a to prostřednictvím akčních plánů na jednotlivá léta
Předpokládaný dopad	<ul style="list-style-type: none"> • předcházení páčání trestné činnosti na seniorech, dětech a mládeži • předcházení vzniku sociálně patologických jevů • zvýšení informovanosti obyvatel města • předcházení páčání trestné činnosti
Odpovědnost	Koordinátor prevence kriminality, Pracovní skupina prevence kriminality, město Bystřice

8.1.3 Rozvoj spolupráce orgánů státní správy, samosprávy, policie, poskytovatelů sociálních služeb a dalších zainteresovaných subjektů

Popis priority

Efektivní spolupráce místních subjektů v oblasti prevence kriminality musí být založena na spolupráci všech odpovědných subjektů, neboť plánování a využívání prostředků lze pouze za předpokladu jednotné koordinace, sdílení a výměny informací. K tomu slouží ve městě Bystřice Pracovní skupina prevence kriminality a pozice koordinátora prevence kriminality.

Pracovní skupina se na svých jednáních seznamuje s aktuální bezpečnostní situací, diskutuje o aktuálních problémech v oblasti kriminality a hledá jejich řešení, podílí se na tvorbě koncepčních materiálů v oblasti prevence kriminality a seznamuje se s jednotlivými realizovanými projekty prevence kriminality. **Koordinátor prevence kriminality** je koordinátorem činností v oblasti prevence kriminality. Spolupracuje se školami, sociálními službami, městskou policií, Policií ČR, se zástupci samosprávy a dalšími zainteresovanými subjekty. Zajišťuje činnost Pracovní skupiny pro prevenci kriminality. Vytvoření efektivního systému spolupráce je procesem dlouhodobým a kontinuálním, který musí koordinátor udržovat a průběžně vyhodnocovat tak, aby jeho výstupy odpovídaly potřebám vymezeného území a vzniklým rizikovým faktorům. Předpokladem je pečlivě nastavené předávání informací, a to nejen vůči veřejnosti, **formou koordinované mediální strategie**, ale i mezi činnými subjekty navzájem. Využít lze webové stránky města Bystřice a měsíčník města Hlas Bystřice.

Pouze na základě efektivní spolupráce lze činit efektivní kroky ke snížení trestné a přestupkové činnosti a zavádět opatření vedoucí ke snížení, až eliminaci, nežádoucího chování. Jednou z aktivit, která podpoří naplnění jednotlivých opatření a zajistí udržitelnost a funkčnost systému, je **každoroční zpracování Programů prevence kriminality města Bystřice** odrážející aktuální bezpečnostní rizika na území města.

Sdílení a výměna informací o hrozbách v oblasti bezpečnosti dosud fungovala na úrovni kompetencí jednotlivých dotčených orgánů, zejména městské policie, Policie ČR, městského úřadu a základní a mateřské školy. Úzká spolupráce je již nastavena mezi Městskou policií Bystřice a Policií ČR prostřednictvím uzavřené **Koordinační dohody o spolupráci za účelem stanovení společného postupu**

při zabezpečování veřejného pořádku a bezpečnosti na území města Bystřice. Významným činitelem na poli prevence je také Policie ČR, Krajské ředitelství policie Středočeského kraje. Městská policie dále spolupracuje s Městskou policií Benešov a na základě Veřejnoprávní smlouvy vykonává úkoly při zabezpečování místních záležitostí veřejného pořádku a plní další úkoly dle zákona o obecní policii nebo zvláštního zákona, v rozsahu vymezeném smlouvou, na území města Neveklov.

Předpokladem pro naplnění priority je **podpora sociálních služeb s důrazem na služby sociální prevence.** Zástupci významných sociálních služeb jsou také členy Pracovní skupiny prevence kriminality, tedy se nejen aktivně zapojují do vzniku strategických dokumentů, koordinace prevence kriminality v území, ale také jsou zdrojem významných informací z oblasti sociálních služeb, potřeb jejich uživatelů a možností sociální práce. Také sem spadá **aktivní účast města na procesu Komunitního plánování sociálních a návazných služeb na území ORP Benešov.** Zástupci města jsou členy Řídící skupiny komunitního plánování.

Město Bystřice se v roce 2019 zapojilo do projektu Obce blíže lidem a podporuje tak rozvoj sociální a komunitní práce na svém území, což, mimo jiné, přináší významný preventivní prvek v oblasti předcházení sociálně patologickým jevům. Projekt se také zaměřuje na cílovou skupinu osob ohrožených sociálním vyloučením a osob sociálně vyloučených. Dosud byla sociální práce v území vykonávána, mimo působení sociálních služeb, pouze městem Benešov (odborem sociálních věcí a zdravotnictví).

Podmínky pro podporu sociálních služeb, sociální a komunitní práce, ale také spolkové činnosti a dalších možných aktivit může zajistit Komunitní centrum Bystřice a Spolkový dům Líšno. Jedná se o projekty, které jsou městem zamýšleny v rámci naplnění strategického plánu v části „Zvýšení kvality a rozvoj vzdělávacích a volnočasových aktivit“.

Priorita 3	Rozvoj spolupráce orgánů státní správy, samosprávy, policie, poskytovatelů sociálních služeb a dalších zainteresovaných subjektů
Opatření	3.1 Zajištění systému prevence kriminality <ul style="list-style-type: none"> • pravidelná jednání pracovní skupiny • spolupráce koordinátora prevence kriminality s dalšími složkami prevence kriminality • každoroční vypracovávání programů prevence kriminality • jednotná koordinovaná mediální strategie
	Indikátor: Počet jednání pracovní skupiny za rok Počet programů prevence kriminality za dobu platnosti plánu
	3.2 Rozvoj spolupráce městské policie a PČR <ul style="list-style-type: none"> • dodržování a rozvoj koordinační dohody PČR a MěP • podpora spolupráce MěP v rámci ORP
	Indikátor: Počet dohod či veřejnoprávních smluv o spolupráci s MěP Bystřice

Opatření	<p>3.3 Podpora vzniku Komunitního centra</p> <ul style="list-style-type: none"> vybudování Komunitního centra podporujícího, mimo jiné, setkávání místní komunity
	<p>Indikátor: Počet Komunitních center</p>
	<p>3.4 Podpora subjektů poskytujících sociální služby v oblasti sociální prevence na území města</p> <ul style="list-style-type: none"> aktivní účast města na procesu Komunitního plánování sociálních a návazných služeb na území ORP Benešov podpora sociálních služeb
	<p>Indikátor: Počet akcí s účastí města Bystřice týkajících se KPSS</p> <p>Výše finanční podpory formou darů či dotací sociálním službám za rok</p>
	<p>3.5 Podpora sociální a komunitní práce na území města a osad</p> <p>podpora projektu Obce blíže lidem</p>
	<p>Indikátor: Počet klientů evidovaných v projektu za rok</p>
Termín realizace	<p>Průběžně po dobu platnosti Plánu prevence kriminality města Bystřice na léta 2020 – 2024, a to prostřednictvím akčních plánů na jednotlivá léta</p>
Předpokládaný dopad	<ul style="list-style-type: none"> realizace a naplňování PPK zvýšení pocitu bezpečí snížení kriminality předcházení sociálnímu vyloučení
Odpovědnost	<p>Koordinátor prevence kriminality, Pracovní skupina prevence kriminality, město Bystřice</p>

9. Naplňování a vyhodnocení Plánu prevence kriminality

K naplňování Plánu prevence kriminality města Bystřice na léta 2020 – 2024 slouží programy prevence kriminality na jednotlivé roky. Ty každoročně zpracovává koordinátor prevence kriminality, ve spolupráci s pracovní skupinou a dalšími dotčenými odborníky. Do programů jsou řazeny projekty, které navrhnou členové pracovní skupiny, spolupracující subjekty či veřejnost. Ke každému je pak stanoven odpovědný subjekt, termín realizace a finanční krytí, případně dílčí kroky pro jejich naplnění. Náklady na realizaci projektů jsou uvedeny jako celkové a následně rozčleněny na finanční prostředky pocházející z rozpočtu města a na prostředky z jiných zdrojů (dotačních, grantových programů kraje, Ministerstva vnitra, EU apod.). Jednotlivé projekty jsou v programech uspořádány dle přiřazení k jednotlivým prioritám a opatřením vycházejícím z Plánu prevence kriminality. Toto přiřazení projektů je spíše orientační, jeden projekt může vést k naplnění více priorit/opatření.

Vyhodnocení programů prevence kriminality na jednotlivé roky zpracovává koordinátor prevence kriminality vždy do dne 31.3. následujícího roku a předkládá je Radě města ke schválení a Zastupitelstvu města na vědomí.

Vyhodnocení Plánu prevence kriminality města Bystřice na léta 2020 – 2024 zajistí Pracovní skupina prevence kriminality pod vedením koordinátora prevence kriminality do 31.3.2025 a předloží ke schválení Radě města a Zastupitelstvu města. Po ukončení platnosti Plánu prevence kriminality města Bystřice na léta 2020 – 2024 se předpokládá, že bude vytvořen návazný koncepční dokument, který se bude opět zabývat problematikou prevence kriminality a bezpečnosti ve městě a naváže na zpracované celkové vyhodnocení platného plánu.

Vyhodnocení plánu může probíhat následovně. V nejobecnější úrovni jde o ukazatele samotné udržitelnosti procesu, který zajišťují pokračování započatého procesu tvorby plánů prevence kriminality. Tedy vypracovávání programů prevence kriminality na jednotlivé roky a vyhodnocení programů prevence kriminality za jednotlivé roky.

V druhé rovině jsou vypracovány ukazatele dopadu všech opatření, které z Plánu prevence kriminality města Bystřice na léta 2020 – 2024 vyplývají. Mají dlouhodobý efekt, měřitelný na konci a v průběhu procesu formou průzkumu zvolených indikátorů dle daného opatření. Vypracování ukazatelů pro hodnocení dopadu je v gesci koordinátora prevence kriminality.

Nejkonkrétnější podobu mají ukazatele/indikátory, které hodnotí průběh a výsledky jednotlivých programů prevence kriminality, tedy jednotlivých projektů a aktivit. Nastavení výsledků/výstupů/indikátorů jednotlivých opatření prostřednictvím plnění aktivit a projektů je uvedeno u každého projektu plnění opatření předkládaného plánu.

Použité zdroje:

KRAJSKÝ ÚŘAD STŘEDOČESKÉHO KRAJE (2017): Koncepce prevence kriminality Středočeského kraje na léta 2018 – 2021. Dostupné z www: <https://www.databaze-strategie.cz/cz/sck/strategie/koncepce-prevence-kriminality-stredoceskeho-kraje-na-leta-2018-2021>

MĚSTO BYSTŘICE: Plán rozvoje sportu 2020 - 25 města Bystřice. Dostupné z www: <https://www.mestobystrice.cz/mesto/strategicke-planovani-a-rizeni/strategicke-dokumenty/plan-rozvoje-sportu-2020-2025/>

MĚSTO BYSTŘICE: Strategický plán rozvoje města Bystřice na léta 2014 – 2020. Dostupné z www: <https://www.mestobystrice.cz/mesto/strategicke-planovani-a-rizeni/>

MINISTERSTVO VNITRA ČR (2015): Strategie prevence kriminality České republiky na léta 2016 – 2020. Dostupné z www: <https://www.mvcr.cz/clanek/strategie-prevence-kriminality-v-ceske-republice-na-leta-2016-az-2020.aspx>

MINISTERSTVO VNITRA ČR (2013): Metodika ministerstva vnitra pro tvorbu bezpečnostních analýz a koncepcí prevence kriminality na úrovni krajů, měst a obcí. Dostupné z www: <https://cse.google.com/cse?cx=015489265366623571386%3Aizzrwwg3bmqm&q=metodika+pro+tvorbu+bezpe%C4%8Dnostn%C3%ADch+anal%C3%BDz&ok.x=0&ok.y=0>

ZŠ BYSTŘICE (2017): Výroční zpráva o činnosti školy za školní rok 2016/2017. Dostupné z www: <https://www.zstynec.cz/storage/vyrocnizprava2017.pdf>.

Pocitová mapa, realizováno v rámci aktivit Zdravého města Bystřice

Statistické údaje:

ČSÚ [Český statistický úřad], https://www.czso.cz/csu/czso/rocenky_souhrn, demografické ročenky

ČSÚ [Český statistický úřad], <https://www.czso.cz/csu/czso/databaze-demografickych-udaju-za-obce-cr>, databáze demografických údajů za obce ČR

ČSÚ [Český statistický úřad], <https://www.czso.cz/>, statistiky nezaměstnanosti

Otevřená společnost, o.p.s., Mapa exekucí, <http://mapaexekuci.cz/>

Otevřená společnost, o.p.s., Mapa kriminality, <https://www.mapakriminality.cz/#mapa>

Policie ČR, evidence trestních činů

Městský úřad Bystřice, evidence přestupků

Policie ČR, evidence přestupků

Městská policie Bystřice, evidence přestupků

MPSV, oddělení statistické metodiky a rozborů, evidence příjemců příspěvku na péči

MPSV, oddělení statistické metodiky a rozborů, evidence držitelů průkazu TP, ZTP, ZTP/P

MPSV, oddělení statistické metodiky a rozborů, evidence příjemců dávek hmotné nouze